





MAPPE DI ACCESSIBILITA'
 PALAZZO TRINCI - MUSEO DELLA CITTA'
 piano secondo

ACCESSIBILITA' 

SPAZI MUSEALI

 ASCENSORI ① ②

 PERCORSO ORIZZONTALE
 ACCESSO SPAZI MUSEALI

 PINACOTECA '400 - '500

 SALE AFFRESCATE

 SEZIONE MULTIMEDIALE
 GIOSTRE, GIOCHI e TORNEI

 SEZIONE MUSEO
 dell'ISTITUZIONE COMUNALE

 SALA GIUSEPPE PIERMARINI

