



Comune di
Foligno



Il Rendiconto della Gestione per il Cittadino 2020

PREMESSA

Il rendiconto della gestione è il documento che riassume contabilmente l'attività annuale di un ente locale, presentando i risultati finanziari, economici e patrimoniali conseguiti nell'esercizio trascorso.

Proprio per tale ragione, la sua presentazione rappresenta un momento essenziale del processo di controllo esercitato dal Consiglio e, più indirettamente, dai cittadini sulla Giunta comunale, anche se il tecnicismo necessario per la sua compilazione impedisce una facile lettura ai "non addetti ai lavori".

L'ordinamento contabile, introdotto dal D. Lgs. n. 118/2011, impone l'adozione di schemi e istituti contabili che, se non correttamente spiegati e divulgati, rimangono significativi solo per gli addetti ai lavori.

Per ovviare a ciò, è stato realizzato questo opuscolo che, attraverso una veste grafica semplificata ed il ricorso a schemi, tabelle e grafici riassuntivi, permette a quanti ne sono interessati di comprendere e giudicare le scelte effettuate da questa amministrazione.

Più specificatamente in esso vengono analizzate le entrate ordinarie finalizzate alla gestione dei vari servizi e, quindi, vengono riportati gli investimenti realizzati o in corso di completamento con l'indicazione delle singole fonti di finanziamento.

LE ATTIVITÀ DEL COMUNE

La domanda che i cittadini generalmente si pongono è “di cosa si occupa il Comune?”. A riguardo l’articolo 13 del D.Lgs. 267/2000 precisa che: *“Spettano al comune tutte le funzioni amministrative che riguardano la popolazione ed il territorio comunale, precipuamente nei settori organici dei servizi alla persona e alla comunità, dell’assetto ed utilizzazione del territorio e dello sviluppo economico, salvo quanto non sia espressamente attribuito ad altri soggetti dalla legge statale o regionale, secondo le rispettive competenze.”*.

A titolo esemplificativo si precisa che l’attività dell’Ente investe:

NELL’ISTRUZIONE per assicurare le spese di funzionamento della scuola materna, elementare e media inferiore;

NELLA CULTURA per provvedere alla gestione di biblioteche e all’assistenza di iniziative culturali;

NELLO SPORT ED IL TEMPO LIBERO per assicurare il funzionamento delle strutture sportive (stadio, palazzetto dello sport) ed il sostegno ad iniziative e manifestazioni oltre che all’associazionismo;

NEL TURISMO per sostenere l’organizzazione diretta di manifestazioni di interesse per il Comune;

NELLA VIABILITÀ E L’ILLUMINAZIONE PUBBLICA per garantire la manutenzione ordinaria e straordinaria e l’illuminazione delle strade comunali;

NELL’AMBIENTE per la manutenzione e la gestione dell’acquedotto, della rete fognante, del depuratore, dei parchi e dei giardini;

NELLA GESTIONE DEL TERRITORIO per la programmazione urbanistica e l’adeguamento del Piano regolatore generale;

NELLE ATTIVITÀ SOCIALI per gestire direttamente e indirettamente gli asili nido, le case per anziani e per sostenere gli strati più deboli della popolazione;

NEI SERVIZI DI NATURA PRODUTTIVA per assicurare alcuni servizi indispensabili alla popolazione quali la rete del gas, ecc...

GLI ORGANI DELL'ENTE

La Giunta

IL SINDACO

Avv. STEFANO ZUCCARINI

LA GIUNTA COMUNALE

ZUCCARINI STEFANO

sicurezza, polizia municipale, sanità, gemellaggi, anticorruzione e trasparenza, rapporti per lo sviluppo legato alla SS77,

•
protezione civile, programmi e fondi europei, semplificazione, personale e organizzazione, iniziative per la tutela degli animali

 sindaco@comune.foligno.pg.it

MELONI RICCARDO

Vice Sindaco - lavori pubblici, attività manutentive e razionalizzazione delle società in house, mobilità traffico

•
politiche per l'efficient.energetico, infrastr.tecnologiche, rapporti con le soc.partecipate, rapporti con il Consiglio Comunale

 riccardo.meloni@comune.foligno.pg.it

BARILI DECIO

sport e impiantistica sportiva, cultura, Giostra della Quintana, politiche ambientali

 decio.barili@comune.foligno.pg.it

•
CESARO MARCO

urbanistica, edilizia privata, complet.ricostruzione post sisma 1997 e sisma 2016, agenda urbana, piano città,sviluppo economico

 marco.cesaro@comune.foligno.pg.it

•
CETORELLI AGOSTINO

politiche sociali e familiari, rapporti con frazioni e territori montani, politiche per la disabilità, ed.residenziale pubblica

 agostino.cetorelli@comune.foligno.pg.it

•
DE BONIS PAOLA

scuola, alta formazione, politiche giovanili, pari opportunità, iniziative per la memoria, cooperazione internazionale

 paola.debonis@comune.foligno.pg.it

GLI ORGANI DELL'ENTE

La Giunta

LA GIUNTA COMUNALE

GIULIANI MICHELA

turismo, decoro e arredo urbano, rapporti con il centro storico, comunicazione e rapporti con il cittadino,

•
informatizzazione e innovazione tecnologica, agricoltura e piano di sviluppo rurale, commercio

 michela.giuliani@comune.foligno.pg.it

UGOLINELLI ELISABETTA

bilancio, patrimonio,tributi

 elisabetta.ugolinelli@comune.foligno.pg.it

GLI ORGANI DELL'ENTE

Il Consiglio

IL PRESIDENTE DEL CONSIGLIO

SCHIAREA LORENZO

P.I.A. - Più in alto

 lorenzo.schiarea@comune.foligno.pg.it

COMPOSIZIONE DEL CONSIGLIO

POLLI RICCARDO - Capogruppo

L. - Lega

 riccardo.polli@comune.foligno.pg.it

BAGATTI FEDERICA

L. - Lega

 federica.bagatti@comune.foligno.pg.it

BETTI BARBARA

L. - Lega

 barbara.betti@comune.foligno.pg.it

BORTOLETTI MICHELE

L. - Lega

 michele.bortoletti@comune.foligno.pg.it

COLLARINI LUCIANA

L. - Lega

 luciana.collarini@comune.foligno.pg.it

DE FELICIS MARCO

L. - Lega

 marco.defelicis@comune.foligno.pg.it

GALLI PAOLO

L. - Lega

 paolo.galli@comune.foligno.pg.it

LINI DOMENICO

L. - Lega

 domenico.lini@comune.foligno.pg.it

LUCANGELI CATERINA

L. - Lega

 caterina.lucangeli@comune.foligno.pg.it

MALARIDOTTO MAURO

L. - Lega

 mauro.malaridotto@comune.foligno.pg.it

CECCUCCI IVANO - Capogruppo

F.I. - Forza Italia

 ivano.ceccucci@comune.foligno.pg.it

GLI ORGANI DELL'ENTE

Il Consiglio

COMPOSIZIONE DEL CONSIGLIO

FLAGIELLO DANIELA

F.I. - Forza Italia

 daniela.flagello@comune.foligno.pg.it

GALLIGARI GIUSEPPE - Capogruppo

F.d'I. - Fratelli d'Italia

 giuseppe.galligari@comune.foligno.pg.it

FILENA TIZIANA

F.d'I. - Fratelli d'Italia

 tiziana.filena@comune.foligno.pg.it

SIGISMONDI ELIA - Capogruppo

P.D. - Partito Democratico

 elia.sigismondi@comune.foligno.pg.it

BARBETTI RITA

P.D. - Partito Democratico

 rita.barbetti@comune.foligno.pg.it

MINELLI CLAUDIA

P.D. - Partito Democratico

 claudia.minelli@comune.foligno.pg.it

PATRIARCHI GIOVANNI

P.D. - Partito Democratico

 giovanni.patriarchi@comune.foligno.pg.it

SILVESTRI FRANCESCO - Capogruppo

P.x F. - Patto x Foligno

 francesco.silvestri@comune.foligno.pg.it

PIZZONI LUCIANO

P.x F. - Patto x Foligno

 luciano.pizzoni@comune.foligno.pg.it

GAMMAROTA MARIO - Capogruppo

F.20/30 - Foligno 20/30

 mario.gammarota@comune.foligno.pg.it

FANTAUZZI DAVID - Capogruppo

M.5 S. - Movimento 5 Stelle

 david.fantauzzi@comune.foligno.pg.it

MAROTTA ROSANGELA

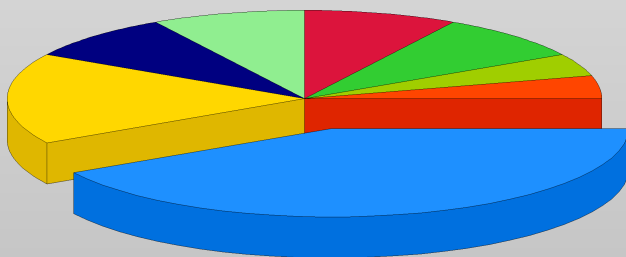
M.5 S. - Movimento 5 Stelle

 rosangela.marotta@comune.foligno.pg.it

GLI ORGANI DELL'ENTE

COMPOSIZIONE COLORE POLITICO

	Lega	41,67 %
	Partito Democratico	16,67 %
	Patto x Foligno	8,33 %
	Movimento 5 Stelle	8,33 %
	Forza Italia	8,33 %
	Fratelli d'Italia	8,33 %
	Più in alto	4,17 %
	Foligno 20/30	4,17 %



IL TERRITORIO E LE STRUTTURE

DATI TERRITORIALI

Superficie complessiva	Kmq	268,00
Strade comunali	Km	601,00
Rete fognaria bianca	Km	30,00
Rete fognaria nera	Km	0,00
Rete fognaria mista	Km	386,00
Rete acquedotto	Km	713,00
Rete gas	Km	323,00

STRUTTURE

Asili nido	6
Scuole materne	21
Scuole elementari	15
Scuole medie	6
Residenze per anziani	2

LA POPOLAZIONE

Popolazione al 31.12.2020	56.103
Nuclei familiari	24.941
Dipendenti comunali	302
Alunni scuole materne	1.132
Alunni scuole elementari	2.511
Alunni scuole medie	1.707

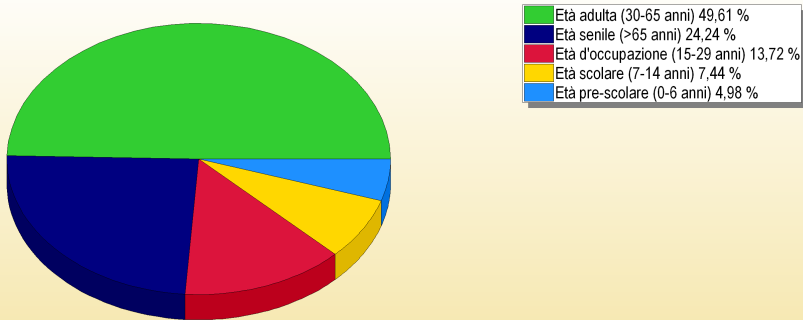
LA POPOLAZIONE

ANDAMENTO DEMOGRAFICO DELLA POPOLAZIONE

Nati nell'anno	386
Deceduti nell'anno	705
Saldo naturale nell'anno	-319
Immigrati nell'anno	961
Emigrati nell'anno	1.097
Saldo migratorio nell'anno	-136
Tasso natalità nell'anno	0,69 %
Tasso mortalità nell'anno	1,26 %

COMPOSIZIONE DELLA POPOLAZIONE PER ETÀ

Età prescolare 0-6 anni	2.793
Età scolare 7-14 anni	4.176
Età d'occupazione 15-29 anni	7.699
Età adulta 30-65 anni	27.834
Età senile >65 anni	13.601



GLI UFFICI DELL'ENTE

COME SONO ORGANIZZATI GLI UFFICI DEL COMUNE

Numero dipendenti in servizio 302

Area Diritti di Cittadinanza

Responsabile: Dott.ssa Sandra Ansuini

Dipendenti: 49

sandra.ansuini@comune.foligno.pg.it

Area Cultura, Turismo, Formazione e Sport

Responsabile: Dott.ssa Ilenia Filippetti

Dipendenti: 54

ilenia.filippetti@comune.foligno.pg.it

Area Governo del Territorio

Responsabile: Arch. Antonia Fratino

Dipendenti: 38

antonia.fratino@comune.foligno.pg.it

Area Polizia Municipale

Responsabile: Dott. Marco Baffa

Dipendenti: 41

marco.baffa@comune.foligno.pg.it

Area Lavori Pubblici

Responsabile: Ing. Francesco Maria Castellani

Dipendenti: 47

francesco.castellani@comune.foligno.pg.it

Area Segreteria Generale

Responsabile: Dott. Paolo Ricciarelli

Dipendenti: 10

paolo.ricciarelli@comune.foligno.pg.it

Area Servizi Generali

Responsabile: Dott.ssa Arianna Lattanzi

Dipendenti: 33

arianna.lattanzi@comune.foligno.pg.it

Area Servizi Finanziari

Responsabile: Dott.ssa Michela Marchi

Dipendenti: 30

michela.marchi@comune.foligno.pg.it

ALIQUOTE E TARIFFE

Applicate nell'anno 2020

IMU

Abitazione principale e pertinenze (1 pert.per ciascuna cat.)	0,00 ‰
Abitazione principale e pertinenza A/1,A/8,A/9 (detr. €200,00)	6,00 ‰
Alloggi ATER (detrazione € 200,00)	4,00 ‰
Abitazione a disposizione o non locata	10,60 ‰
Abitazioni locata (riduz.al 75% canone concordato)	10,10 ‰
Unità imm.abitativa conc.con comodato a parenti entro I grado	9,60 ‰
Immobili produttivi categoria D (escl. cat. D/5)	8,85 ‰
Immobili produttivi categoria D/5	9,10 ‰
Aree fabbricabili	10,10 ‰
Fabbricati costruiti destinati alla vendita	1,50 ‰
Fabbricati rurali ad uso strumentale	0,00 ‰
Fabbricati dichiarati inagibili o inabitabili	8,60 ‰
Altre fattispecie non contemplate in precedenza	10,10 ‰

TASSA SUI RIFIUTI (TARI)

Il servizio è gestito da V.U.S S.p.A	0,00
	0,00
UTENZE DOMESTICHE	0,00
	0,00
N° Componenti il nucleo familiare	0,00
1-quota fissa € 0,822 al mq + quota variabile	72,59
2-quota fissa € 0,898 al mq + quota variabile	130,66
3-quota fissa € 0,975 al mq + quota variabile	130,66
4-quota fissa € 1,051 al mq + quota variabile	159,70
5-quota fissa € 1,118 al mq + quota variabile	210,51
6-e oltre - quota fissa € 1,175 al mq + quota variabile	246,81
UTENZE NON DOMESTICHE - tariffe al mq	0,00
	0,00
Musei, biblioteche, scuole, associazioni, luoghi di culto	3,53

ALIQUOTE E TARIFFE

Applicate nell'anno 2020

Sale teatrali e cinematografie	2,66
Autorimesse e magazzini senza vendita diretta	3,00
Campeggi, distributori, lavaggi e impianti sportivi	4,26
Esposizioni, autosaloni	3,22
Alberghi con ristorante	6,24
Alberghi senza ristorante	5,82
Case di cura e riposo, caserme	8,49
Ospedali	7,12
Uffici, agenzie	8,49
Banche, istituti di credito e studi professionali	4,96
Abbigliamento, calzature, librerie, cartoleria, ferramenta	7,05
Edicole, tabacchi, farmacie e plurilicenze	8,30
Filatelia, tende, tessuti, antiquario, cappelli, ombrelli, tappeti	4,96
Banchi di mercato di beni durevoli	9,18
Parrucchiere, barbieri, estetista	6,47
Falegname, idraulico, fabbro, elettricista, calzolaio	5,71
Carrozzeria, autofficina, elettrauto, gommista	6,08
Attività industriali con stabilimenti di produzione	5,14
Attività artigianali di produzione beni specifici	5,08
Ristoranti, trattorie, osterie, pizzerie, pub	18,76
Mense, amburgherie, birrerie	15,42
Bar, caffè, pasticcerie, gelaterie	14,14
Supermercato, pane, pasta, macellerie, salumi, formaggi	11,21
Plurilicenze alimentare/o miste	10,90
Ortofrutta, pescherie, fiori e piante, pizza al taglio	24,40
Ipermercati di generi misti	11,42
Banchi al mercato di generi alimentari	20,08
Manifestazioni, sagre, spettacoli viaggianti, disco, sale giochi	10,56

ADDIZIONALE IRPEF

SCAGLIONI E ALIQUOTE	0,00 %
----------------------	--------

ALIQUOTE E TARIFFE

Applicate nell'anno 2020

fino a € 15.000,00	0,60 %
da € 15.000,01 a € 28.000,00	0,65 %
da € 28.000,01 a € 55.000,00	0,70 %
da € 55.000,01 a € 75.000,00	0,75 %
oltre € 75.000,00	0,80 %
esenzione per redditi fino a € 12.000,00	0,00 %

SERVIZIO ACQUEDOTTO

Il servizio è gestito da V.U.S S.p.A	0,00
---	-------------

SERVIZIO TRASPORTO SCOLASTICO

Servizi gestiti da T.P.L. mobilità s.c.a.r.l.	0,00
	0,00
Abbonamento urbano annuale scolastico	238,00
	0,00
Tariffa confermata con delibera di Giunta Comunale	0,00
n. 574 del 23/12/2019	0,00

MENSA SCUOLA MATERNA

Le tariffe sono state confermate con la delibera di Giunta	0,00
Comunale n. 574 del 23/12/2019	0,00
	0,00
pasto	4,00
pasto per eventuale fratello/sorella	2,00
Quota fissa mensile	10,00
Per ISEE inferiori a 5.000,00 solo quota fissa mensile	10,00

MENSA SCUOLA ELEMENTARE

Le tariffe sono state confermate con delibera di Giunta	0,00
Comunale n. 574 del 23/12/2019	0,00
	0,00

ALIQUOTE E TARIFFE

Applicate nell'anno 2020

pasto	4,00
pasto per eventuale fratello/sorella	2,00
quota fissa mensile	10,00
per ISEE inferiori a 5.000,00 solo quota fissa mensile	10,00

ASILI NIDO

Le tariffe variano in base alla fascia reddituale I.S.E.E.:	0,00
da € 0,00 a € 2.583,00	35,00
da € 2.583,01 a € 5.165,00	125,00
da € 5.165,01 a € 7.747,00	150,00
da € 7.747,01 a € 10.330,00	190,00
da € 10.330,01 a € 12.912,00	220,00
da € 12.912,01 a € 20.912,00	250,00
da € 20.912,01 a € 30.912,00	280,00
da € 30.912,01 in poi	310,00
Senza ISEE	345,00
	0,00
Le tariffe sono state confermate con delibera di Giunta	0,00
Comunale n. 574 del 23/12/2019	0,00

IL BILANCIO 2020

Il risultato finanziario della gestione

Il rendiconto finanziario 2020 dell'Ente si chiude con il seguente risultato di amministrazione:

FONDO CASSA FINALE	€	14.973.097,13	+
RESIDUI ATTIVI (Crediti)	€	48.885.494,80	+
RESIDUI PASSIVI (Debiti)	€	24.248.798,53	—
FONDO PLURIENNALE VINCOLATO PER SPESE CORRENTI	€	1.830.822,19	—
FONDO PLURIENNALE VINCOLATO PER SPESE IN CONTO CAPITALE	€	4.386.636,39	—
RISULTATO D'AMMINISTRAZIONE (Avanzo/Disavanzo)	€	33.392.334,82	=

Questo valore complessivo fornisce un'informazione sintetica dell'attività svolta dall'Ente senza specificare quale sia stata la destinazione finale delle entrate raccolte.

Volendo effettuare una analisi più approfondita sulle tipologie di spesa poste in essere, potremmo analizzare separatamente le varie componenti del documento finanziario soffermandoci in particolare sul:

BILANCIO CORRENTE per evidenziare quante entrate siano state destinate all'ordinario funzionamento dell'Ente;

BILANCIO INVESTIMENTI per illustrare quante somme siano state destinate ad interventi in conto capitale.

BILANCIO CORRENTE

In tale parte sono riportate le spese e le entrate necessarie per il funzionamento giornaliero dell'Ente, quali:

- Personale;
- Acquisto di beni;
- Prestazioni di servizio (utenze telefoniche, acqua, gas, luce, ecc.);
- Trasferimenti (contributi volti a promuovere attività di competenza);
- Quota capitale ed interessi di mutui in ammortamento;

e per la fornitura di servizi indivisibili ai cittadini:

- Pubblica illuminazione;
- Raccolta e smaltimento rifiuti;
- Manutenzione ordinaria strade;
- Assistenza scolastica;
- Politiche verso i minori, le famiglie e gli anziani.

BILANCIO INVESTIMENTI

In tale parte sono riportate le spese che l'Ente sostiene per la realizzazione di opere pubbliche, in particolare:

- Opere di viabilità;
- Realizzazione e manutenzione immobili, strutture sportive e sociali;
- Opere di ampliamento e sistemazione rete idrica e fognante;
- Acquisto automezzi di servizio;
- Acquisto beni durevoli per uffici e scuole.

IL BILANCIO CORRENTE 2020

Le entrate

PER POTER FORNIRE SERVIZI ALLA COLLETTIVITÀ IL COMUNE
HA ACQUISITO RISORSE DA:

CITTADINI



STATO



REGIONE



PROVINCIA
ED ALTRI



€ 39.952.574,02

€ 5.422.006,60

€ 5.707.958,49

€ 1.271.286,56



**SERVIZI
COMUNALI**

In particolare l'importo di euro 39.952.574,02 deriva da:

ENTRATE TRIBUTARIE

€ 33.313.012,41

ENTRATE EXTRATRIBUTARIE

€ 6.639.561,61

Contributo pro capite cittadino

€ 712,13

Contributo pro capite da Stato ed altri

€ 221,04

IL BILANCIO CORRENTE 2020

Le entrate

LE PRINCIPALI ENTRATE PROPRIE SONO STATE:

ENTRATE TRIBUTARIE

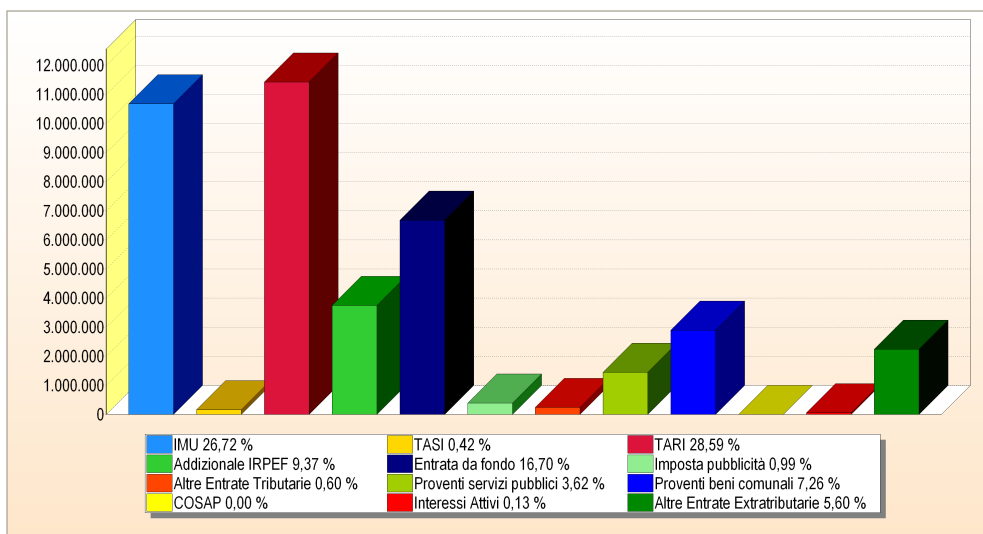
IMPOSTA	IMPORTO
IMU	€ 10.673.808,97
TASI	€ 166.352,83
Tassa sui rifiuti (TARI)	€ 11.421.133,32
Addizionale IRPEF	€ 3.743.223,33
Entrata da fondo di solidarietà comunale	€ 6.672.747,00
Imposta pubblicità	€ 394.366,41
Altre	€ 241.380,55

ENTRATE EXTRATRIBUTARIE

ENTRATA	IMPORTO
Proventi servizi pubblici	€ 1.448.253,01
Proventi beni comunali	€ 2.900.010,99
COSAP	€ 0,00
Interessi attivi	€ 52.004,24
Altre	€ 2.239.293,37

PRESSIONE TRIBUTARIA PRO CAPITE 2020

€ 593,78

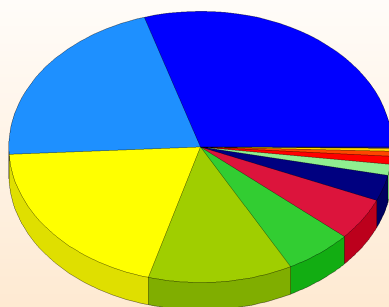


IL BILANCIO CORRENTE 2020

Le spese

COME SONO STATE SPESE LE PRINCIPALI ENTRATE CORRENTI?

AMMINISTRAZIONE GENERALE - Organi istituzionali, Ufficio tecnico, Servizio anagrafe e Stato civile	€	9.387.085,98
GIUSTIZIA - Uffici giudiziari	€	141.571,40
ORDINE PUBBLICO E SICUREZZA - Polizia Locale ed Amministrativa	€	2.240.404,52
ISTRUZIONE - Scuola materna, Scuola elementare, Istruzione secondaria ed Assistenza scolastica	€	2.543.481,60
CULTURA - Biblioteche, Teatri ed Attività culturali	€	1.368.960,33
SPORT E TEMPO LIBERO - Stadio comunale e Manifestazioni sportive e ricreative	€	578.119,24
TURISMO - Servizi turistici e Manifestazioni turistiche	€	257.281,58
VIABILITÀ E TRASPORTI	€	5.409.229,93
AMBIENTE E TERRITORIO - Urbanistica, E.R.P., Protezione civile, Acquedotto, Fognature e depurazione, Parchi e giardini	€	13.218.774,91
SETTORE SOCIALE - Asili nido, Strutture residenziali per anziani, Assistenza e beneficenza	€	8.784.664,78
SVILUPPO ECONOMICO - Mercati, Mattatoio e Servizi relativi al commercio	€	440.200,12
SERVIZI PRODUTTIVI - Distribuzione gas ed Altri	€	9.280,70
QUOTE CAPITALE AMMORTAMENTO MUTUI E PRESTITI	€	68.363,23
TOTALE	€	44.447.418,32



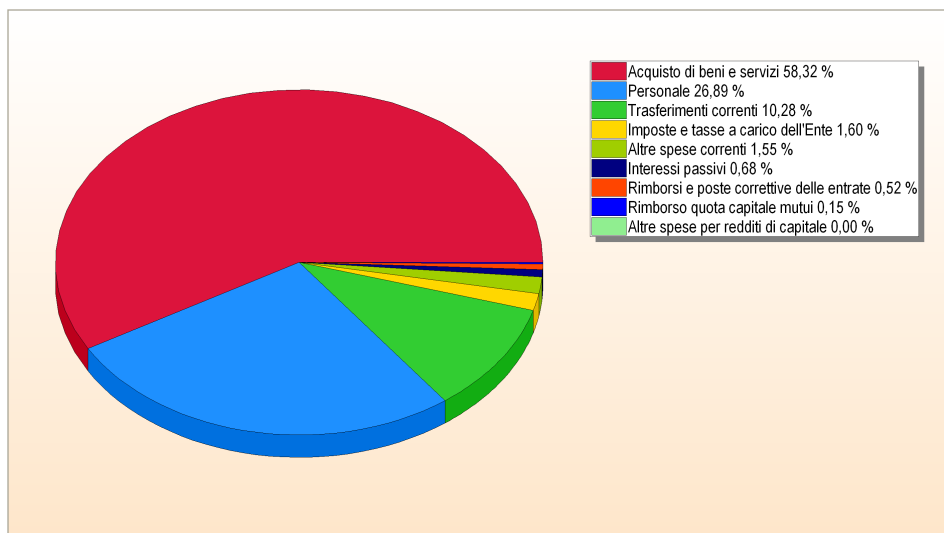
Ambiente	29,74 %
Amministrazione	21,12 %
Sociale	19,76 %
Viabilità	12,17 %
Istruzione	5,72 %
Sicurezza	5,04 %
Cultura	3,08 %
Sport	1,30 %
Sviluppo	0,99 %
Turismo	0,58 %
Giustizia	0,32 %
Quote mutui	0,15 %
Servizi	0,02 %

IL BILANCIO CORRENTE 2020

Le spese

PER PAGARE COSA?

PERSONALE	€	11.949.912,08
IMPOSTE E TASSE A CARICO DELL'ENTE	€	712.328,08
ACQUISTO DI BENI E SERVIZI	€	25.922.709,82
TRASFERIMENTI CORRENTI	€	4.569.629,93
INTERESSI PASSIVI	€	302.192,43
ALTRE SPESE PER REDDITI DI CAPITALE	€	0,00
RIMBORSI E POSTE CORRETTIVE DELLE ENTRATE	€	232.364,28
ALTRE SPESE CORRENTI	€	689.918,47
RIMBORSO QUOTA CAPITALE MUTUI	€	68.363,23
TOTALE	€	44.447.418,32



SPESA CORRENTE PRO CAPITE PREVISTA 2021

€ 946,41

SPESA CORRENTE PRO CAPITE 2020

€ 791,03

SPESA CORRENTE PRO CAPITE 2019

€ 815,33

IL BILANCIO INVESTIMENTI 2020

Le entrate

PER POTER REALIZZARE OPERE PUBBLICHE IL COMUNE HA UTILIZZATO:

ALIENAZIONI
DI BENI



€ 300.919,56

CONTRIBUTI
DELLO STATO



€ 892.897,60

CONTRIBUTI
DELLA REGIONE



€ 3.966.160,65

MUTUI
E PRESTITI



€ 1.512.410,11

ALTRE
ENTRATE



€ 812.517,14



INVESTIMENTI

LAVORI
PUBBLICI



€ 3.551.265,95

BENI
MOBILI



€ 529.811,49

ALTRI
INVESTIMENTI



€ 1.476.943,16

SPESA PRO CAPITE INVESTIMENTI PREVISTA 2021

€ 418,05

SPESA PRO CAPITE INVESTIMENTI 2020

€ 99,07

SPESA PRO CAPITE INVESTIMENTI 2019

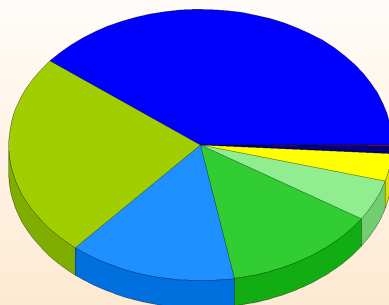
€ 83,93

IL BILANCIO INVESTIMENTI 2020

Le spese

IN QUALI SETTORI SONO STATI REALIZZATI I PRINCIPALI INVESTIMENTI?

AMMINISTRAZIONE GENERALE - Organi istituzionali, Ufficio tecnico, Servizio anagrafe e Stato civile	€ 787.254,60
GIUSTIZIA - Uffici giudiziari	€ 0,00
ORDINE PUBBLICO E SICUREZZA - Polizia Locale ed Amministrativa	€ 5.753,40
ISTRUZIONE - Scuola materna, Scuola elementare, Istruzione secondaria ed Assistenza scolastica	€ 724.692,60
CULTURA - Biblioteche, Teatri ed Attività culturali	€ 49.140,27
SPORT E TEMPO LIBERO - Stadio comunale e Manifestazioni sportive e ricreative	€ 269.257,80
TURISMO - Servizi turistici e Manifestazioni turistiche	€ 1.945,29
VIABILITÀ E TRASPORTI	€ 1.350.563,56
AMBIENTE E TERRITORIO - Urbanistica, E.R.P., Protezione civile, Acquedotto, Fognature e depurazione, Parchi e giardini	€ 2.188.026,01
SETTORE SOCIALE - Asili nido, Strutture residenziali per anziani, Assistenza e beneficenza	€ 181.387,07
SVILUPPO ECONOMICO - Mercati, Mattatoio e Servizi relativi al commercio	€ 0,00
SERVIZI PRODUTTIVI - Distribuzione gas ed Altri	€ 0,00
TOTALE	€ 5.558.020,60



Ambiente 39,37 %
Viabilità 24,30 %
Amministrazione 14,16 %
Istruzione 13,04 %
Sport 4,84 %
Sociale 3,26 %
Cultura 0,88 %
Sicurezza 0,10 %
Turismo 0,03 %
Servizi 0,00 %
Sviluppo 0,00 %
Giustizia 0,00 %

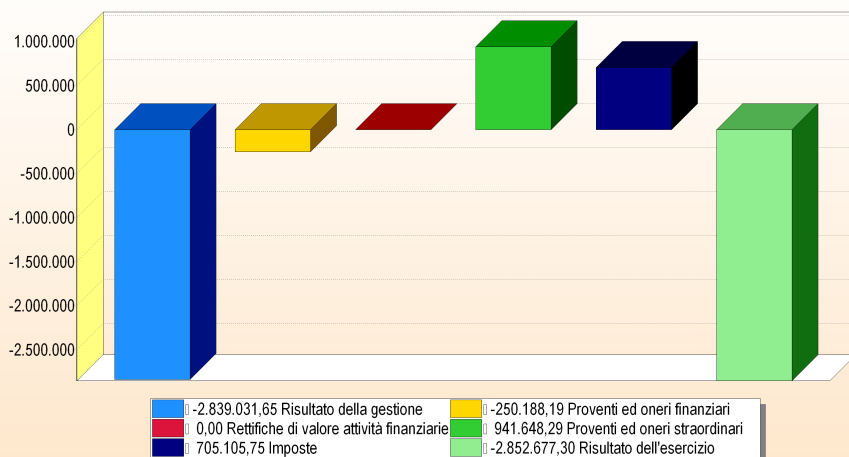
IL RISULTATO ECONOMICO 2020

Il conto economico 2020 dell'Ente si chiude con il seguente risultato dell'esercizio:

RISULTATO DELLA GESTIONE	€ -2.839.031,65 +
PROVENTI ED ONERI FINANZIARI	€ -250.188,19 +
RETTIFICHE DI VALORE ATTIVITÀ FINANZIARIE	€ 0,00 +
PROVENTI ED ONERI STRAORDINARI	€ 941.648,29 +
IMPOSTE	€ 705.105,75 -

RISULTATO DELL'ESERCIZIO

€ -2.852.677,30 =

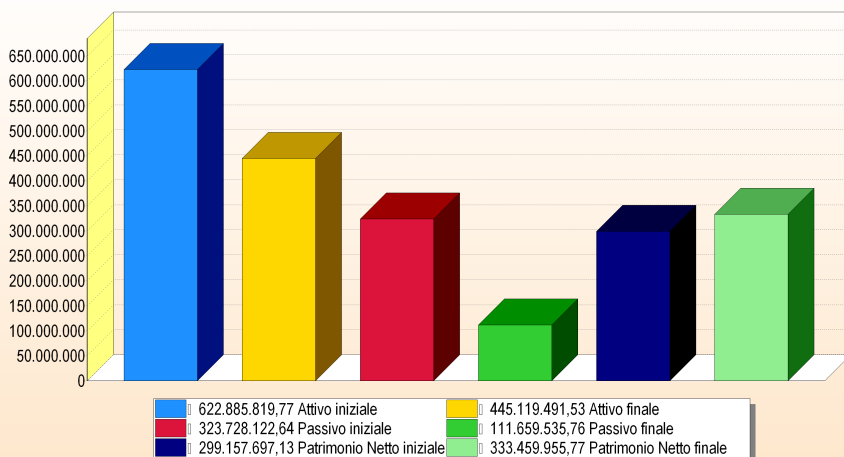


IL RISULTATO PATRIMONIALE 2020

La gestione patrimoniale, nel suo complesso, è direttamente correlata con quella economica ed evidenzia la variazione tra le voci dell'attivo e del passivo così come risultanti al termine dell'esercizio.

Nel nostro Ente il conto del patrimonio mostra al 31 dicembre 2020 i seguenti risultati:

SITUAZIONE PATRIMONIALE	CONSISTENZA INIZIALE	CONSISTENZA FINALE
TOTALE DELL'ATTIVO	€ 622.885.819,77	€ 445.119.491,53
TOTALE DEL PASSIVO	€ 323.728.122,64	€ 111.659.535,76
PATRIMONIO NETTO	€ 299.157.697,13	€ 333.459.955,77



Personale e organizzazione

- Organizzazione
<http://www.comune.foligno.pg.it/pagine/organizzazione>
- Consulenti e collaboratori
<http://www.comune.foligno.pg.it/pagine/consulenti-e-collaboratori-000>
- Personale
<http://www.comune.foligno.pg.it/pagine/personale>
- Bandi di concorso
<http://www.comune.foligno.pg.it/pagine/bandi-di-concorso-000>
- Performance
<http://www.comune.foligno.pg.it/pagine/performance>
- Attività e procedimenti
<http://www.comune.foligno.pg.it/pagine/attivita-e-procedimenti>
- Provvedimenti
<http://www.comune.foligno.pg.it/pagine/provvedimenti>

Società ed enti controllati

- Enti controllati
<http://www.comune.foligno.pg.it/pagine/enti-controllati>

Bilanci e patrimonio

- Bilanci
<http://www.comune.foligno.pg.it/pagine/bilanci-000>

- Beni immobili e gestione del patrimonio
<http://www.comune.foligno.pg.it/pagine/beni-immobili-e-gestione-patrimonio>
- Controlli e rilievi sull'amministrazione
<http://www.comune.foligno.pg.it/pagine/controlli-e-rilievi-sullamministrazione>
- Sovvenzioni, contribuzioni, sussidi e vantaggi economici
<http://www.comune.foligno.pg.it/pagine/sovvenzioni-contributi-sussidi-vantaggi-economici>
- Pagamenti dell'amministrazione
<http://www.comune.foligno.pg.it/pagine/pagamenti-dellamministrazione>

Opere pubbliche e pianificazione del territorio

- Opere pubbliche
<http://www.comune.foligno.pg.it/pagine/opere-pubbliche>
- Pianificazione e governo del territorio
<http://www.comune.foligno.pg.it/pagine/pianificazione-e-governo-del-territorio>
- Informazioni ambientali
<http://www.comune.foligno.pg.it/pagine/informazioni-ambientali>

Servizi alle imprese

- Controlli sulle imprese
<http://www.comune.foligno.pg.it/pagine/enti-controllati>

- Bandi di gara e contratti

<http://www.comune.foligno.pg.it/pagine/bandi-di-gara-e-contratti>

- Servizi erogati

<http://www.comune.foligno.pg.it/pagine/servizi-erogati>

Albo pretorio

- Pubblicazioni albo pretorio

<http://web.comune.foligno.pg.it/AlboPretorio/home.html>



Comune di
Foligno