

ELENCO DEGLI ISOLATI E DELLE U.M.I. IN ESSI  
CONTENUTE COSTITUENTI IL PIANO DI RECUPERO

ZONA SUD

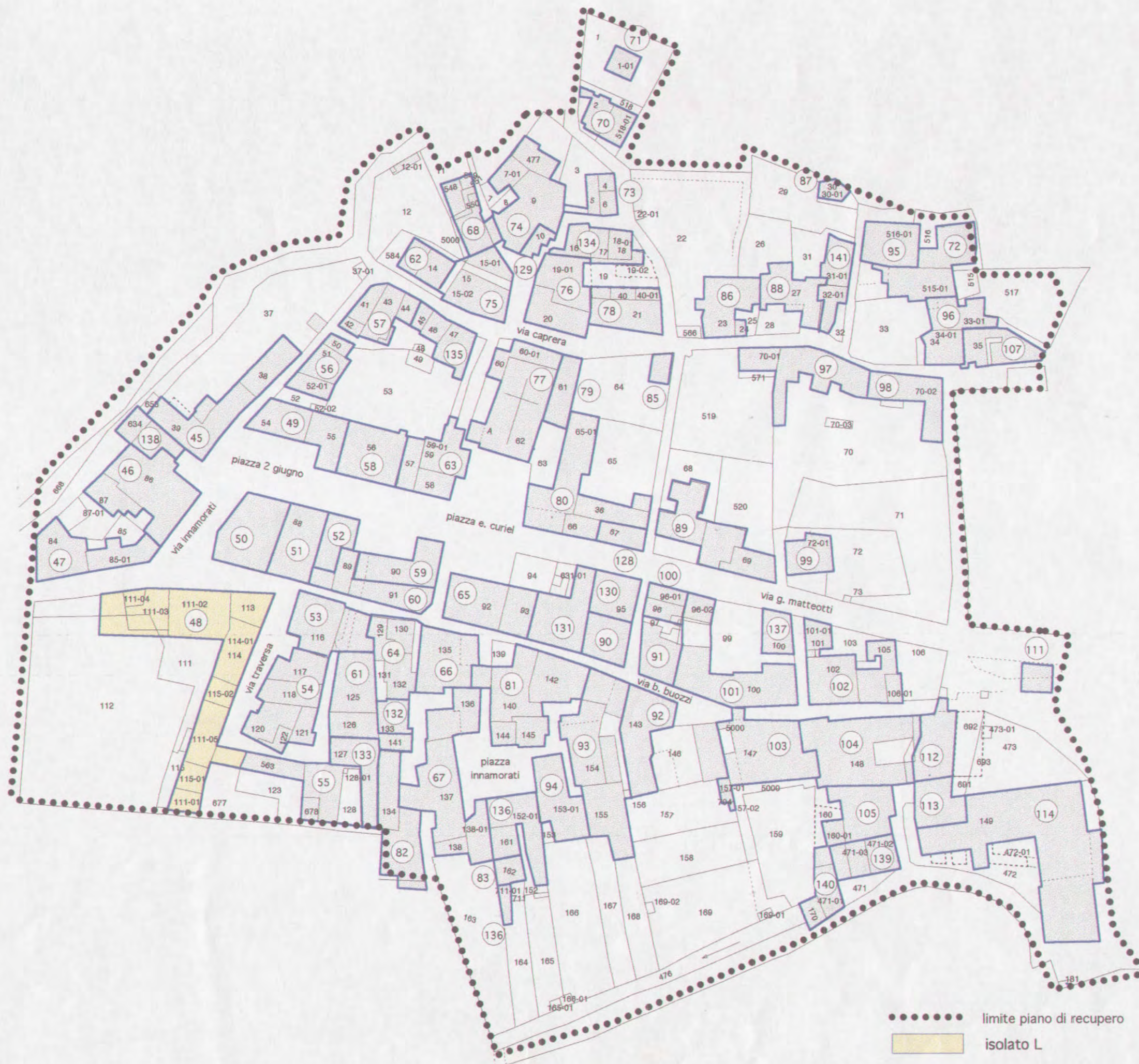
- Isolato "L": U.M.I. n° 48
- Isolato "M": U.M.I. n° 50/51/52/59/60
- Isolato "N": U.M.I. n° 65/90/130/131
- Isolato "O": U.M.I. n° 91/100/101/137
- Isolato "P": U.M.I. n° 102
- Isolato "Q": U.M.I. n° 53/54/55/61/64/82/132/133
- Isolato "R": U.M.I. n° 66/67/81/83/94/136
- Isolato "S": U.M.I. n° 92/93
- Isolato "T": U.M.I. n° 103/104/105/139/140
- Isolato "U": U.M.I. n° 112/113/114





ISOLATO (L) U.M.I. n. 48







## COMUNE DI FOLIGNO

## SCHEDA PROGETTO DI PIANO DI RECUPERO DEL CENTRO DI BELFIORE

ISOLATO N.

L

U.M.I.

48

FOGLIO N.

107

PART. N.

114

115

111



VIA B. BUOZZI

CLASSIFICAZIONE DELL'EDIFICIO

6

VALUTAZIONE DEL DANNO

DG

DESTINAZIONE D'USO	CATEGORIA DI INTERVENTO	TIPO DI INTERVENTO
Residenziale	Manutenzione ordinaria	Consolidamento <input checked="" type="checkbox"/>
Annesso alla residenza	Manutenzione straordinaria	Sostituzione <input checked="" type="checkbox"/>
Autorimessa	Restauro e risanam. conservativo	Ripristino <input checked="" type="checkbox"/>
Commerciale	Ristrutturazione edilizia tipo 1	Anastilosi <input checked="" type="checkbox"/>
Artigianale	Ristrutturazione edilizia tipo 2/A	Modifiche <input checked="" type="checkbox"/>
Speciale (CULTO)	<input checked="" type="checkbox"/> Ristrutturazione edilizia tipo 2/B	Demolizioni 
	Ristrutturazione urbanistica	Integrazioni 
		Cambiamento destinazione d'uso <input checked="" type="checkbox"/>
NOTE		

## PRESCRIZIONI TECNICHE

## PLANIMETRICHE

## PROSPETTICHE

MANTENIMENTO IMPIANTO ARCHITETONICO ATTUALE	MANTENIMENTO DEI PROSPETTI ATTUALI
POSSIBILE CAMBIAMENTO PARZIALE DELL'IMPIANTO	<input checked="" type="checkbox"/> POSSIBILE CAMBIAMENTO PARZIALE O TOTALE DEI PROSPETTI <input checked="" type="checkbox"/>
ELEMENTI DA CONSERVARE	ELEMENTI DA CONSERVARE
Murature portanti	Arco
Volta	Cornice
Solaio	Stipite
Scala	Architrave
Elementi decorativi interni	Manto di copertura
	Comignoli
	Elementi decorativi esterni

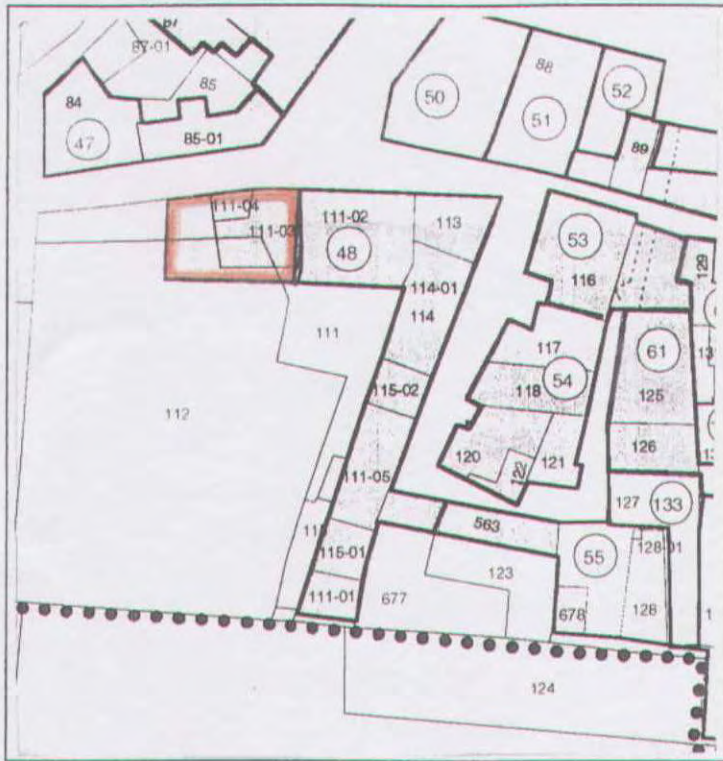
## CLASSIFICAZIONE DEGLI EDIFICI

## VALUTAZIONE DEL DANNO

- 1 = Edificio di valore storico architettonico  
2 = Edificio di particolare valore tipologico, urbanistico e ambientale  
3 = Edificio di valore tipologico  
4 = Edificio di valore tipologico alterato  
5 = Edificio di valore ambientale  
6 = Edificio di valore non rilevante

- DS = Danno significativo  
DG = Danno grave  
DGG = Danno gravissimo  
C = Crollo







# COMUNE DI FOLIGNO

## SCHEDA PROGETTO DI PIANO DI RECUPERO DEL CENTRO DI BELFIORE

ISOLATO N.  U.M.I.  FOGLIO N.  PART. N.

VIA B. BUOZZI

CLASSIFICAZIONE DELL'EDIFICIO  VALUTAZIONE DEL DANNO

DESTINAZIONE D'USO	CATEGORIA DI INTERVENTO	TIPO DI INTERVENTO
Residenziale	Manutenzione ordinaria	Consolidamento <input checked="" type="checkbox"/>
Annesso alla residenza	Manutenzione straordinaria	Sostituzione <input checked="" type="checkbox"/>
Autorimessa	Restauro e risanam. conservativo	Ripristino <input checked="" type="checkbox"/>
Commerciale	Ristrutturazione edilizia tipo 1	Anastilosi <input checked="" type="checkbox"/>
Artigianale	Ristrutturazione edilizia tipo 2/A	Modifiche <input checked="" type="checkbox"/>
Speciale (CULTO)	<input checked="" type="checkbox"/> Ristrutturazione edilizia tipo 2/B	Demolizioni <input checked="" type="checkbox"/>
	Ristrutturazione urbanistica	Integrazioni <input checked="" type="checkbox"/>
		Cambiamento destinazione d'uso <input checked="" type="checkbox"/>
NOTE		

## PRESCRIZIONI TECNICHE

### PLANIMETRICHE

### PROSPETTICHE

MANTENIMENTO IMPIANTO ARCHITETONICO ATTUALE	MANTENIMENTO DEI PROSPETTI ATTUALI
POSSIBILE CAMBIAMENTO PARZIALE DELL'IMPIANTO	POSSIBILE CAMBIAMENTO PARZIALE O TOTALE DEI PROSPETTI
ELEMENTI DA CONSERVARE	ELEMENTI DA CONSERVARE
Murature portanti	Arco
Volta	Cornice
Solaio	Stipite
Scala	Architrave
Elementi decorativi interni	Manto di copertura
	Comignoli
	Elementi decorativi esterni

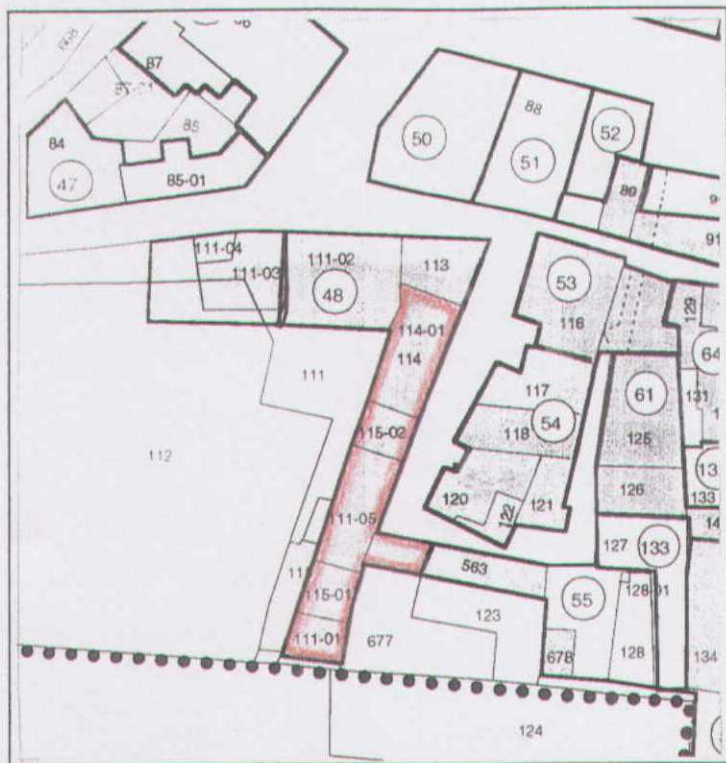
### CLASSIFICAZIONE DEGLI EDIFICI

- 1 = Edificio di valore storico architettonico
- 2 = Edificio di particolare valore tipologico, urbanistico e ambientale
- 3 = Edificio di valore tipologico
- 4 = Edificio di valore tipologico alterato
- 5 = Edificio di valore ambientale
- 6 = Edificio di valore non rilevante

### VALUTAZIONE DEL DANNO

- DS = Danno significativo
- DG = Danno grave
- DGG = Danno gravissimo
- C = Crollo









# COMUNE DI FOLIGNO

## SCHEDA PROGETTO DI PIANO DI RECUPERO DEL CENTRO DI BELFIORE

ISOLATO N.  U.M.I.  FOGLIO N.  PART. N.

VIA B. BUZZI

CLASSIFICAZIONE DELL'EDIFICIO  VALUTAZIONE DEL DANNO

DESTINAZIONE D'USO	CATEGORIA DI INTERVENTO	TIPO DI INTERVENTO
Residenziale	<input checked="" type="checkbox"/> Manutenzione ordinaria	Consolidamento
Annesso alla residenza	<input type="checkbox"/> Manutenzione straordinaria	Sostituzione
Autorimessa	<input type="checkbox"/> Restauro e risanam. conservativo	Ripristino
Commerciale	<input type="checkbox"/> Ristrutturazione edilizia tipo 1	Anastilosi
Artigianale	<input type="checkbox"/> Ristrutturazione edilizia tipo 2/A	Modifiche
Speciale (CULTO)	<input checked="" type="checkbox"/> Ristrutturazione edilizia tipo 2/B	<input checked="" type="checkbox"/> Demolizioni 
	<input type="checkbox"/> Ristrutturazione urbanistica	<input type="checkbox"/> Integrazioni 
		Cambiamento destinazione d'uso
NOTE		

## PRESCRIZIONI TECNICHE

### PLANIMETRICHE

### PROSPETTICHE

MANTENIMENTO IMPIANTO ARCHITETONICO ATTUALE	MANTENIMENTO DEI PROSPETTI ATTUALI
POSSIBILE CAMBIAMENTO PARZIALE DELL'IMPIANTO	POSSIBILE CAMBIAMENTO PARZIALE O TOTALE DEI PROSPETTI
ELEMENTI DA CONSERVARE	ELEMENTI DA CONSERVARE
Murature portanti	Arco
Volta	Cornice
Solaio	Stipite
Scala	Architrave
Elementi decorativi interni	Manto di copertura
	Comignoli
	Elementi decorativi esterni

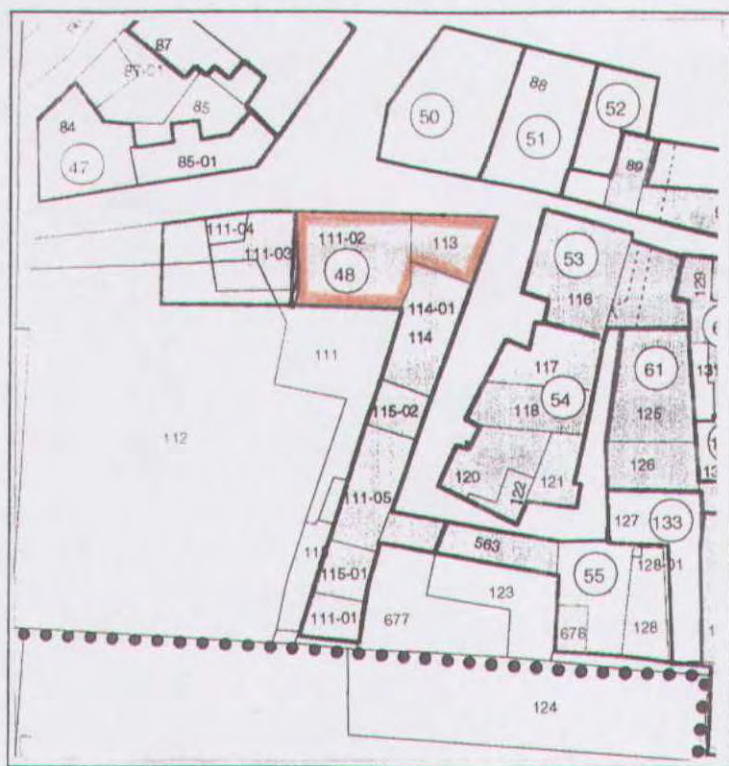
### CLASSIFICAZIONE DEGLI EDIFICI

- 1 = Edificio di valore storico architettonico
- 2 = Edificio di particolare valore tipologico, urbanistico e ambientale
- 3 = Edificio di valore tipologico
- 4 = Edificio di valore tipologico alterato
- 5 = Edificio di valore ambientale
- 6 = Edificio di valore non rilevante

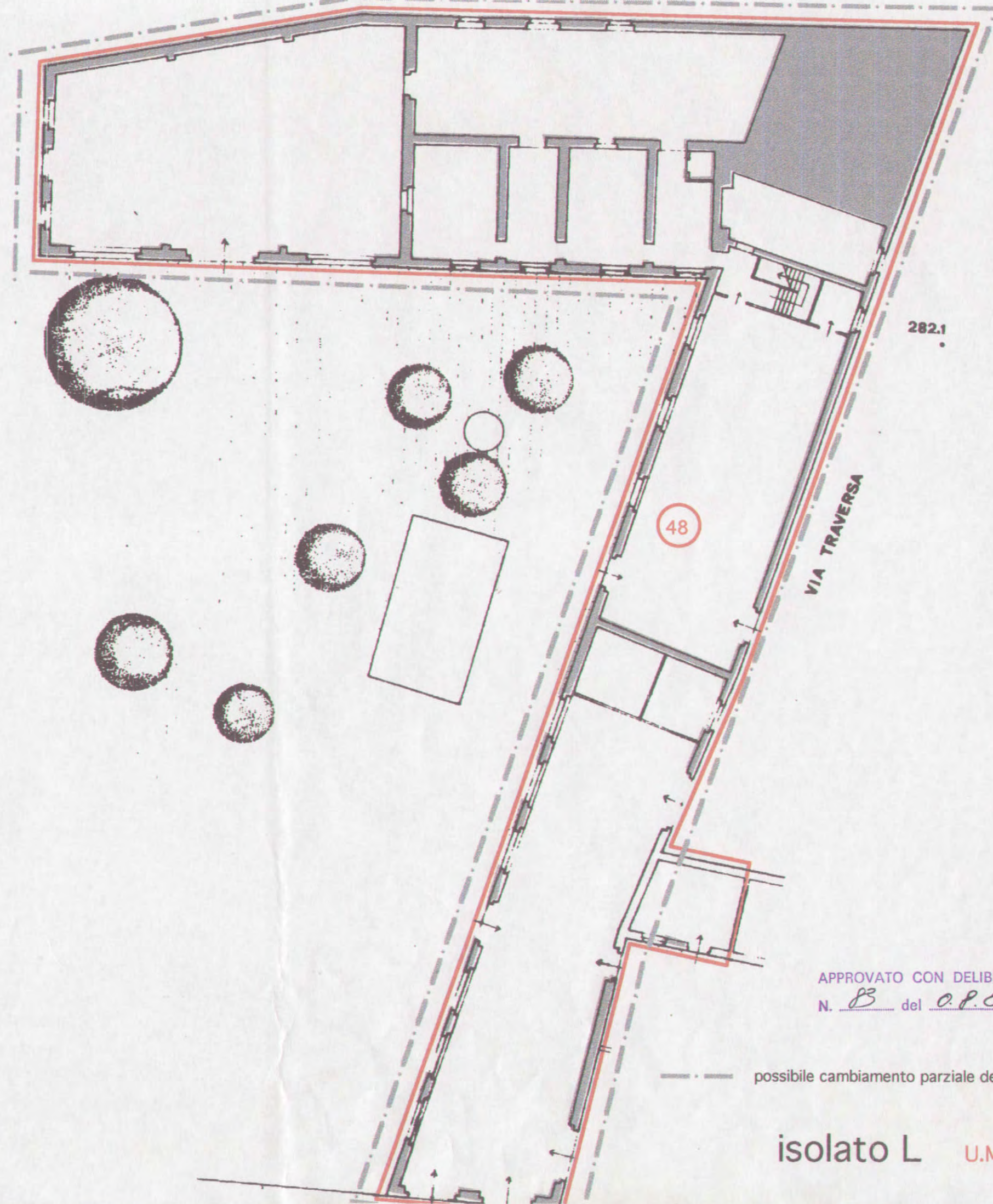
### VALUTAZIONE DEL DANNO

- DS = Danno significativo
- DG = Danno grave
- DGG = Danno gravissimo
- C = Crollo









APPROVATO CON DELIBERA C.C.  
N. 83 del 08.06.99

possibile cambiamento parziale dei prospetti

isolato L U.M.I. n. 48

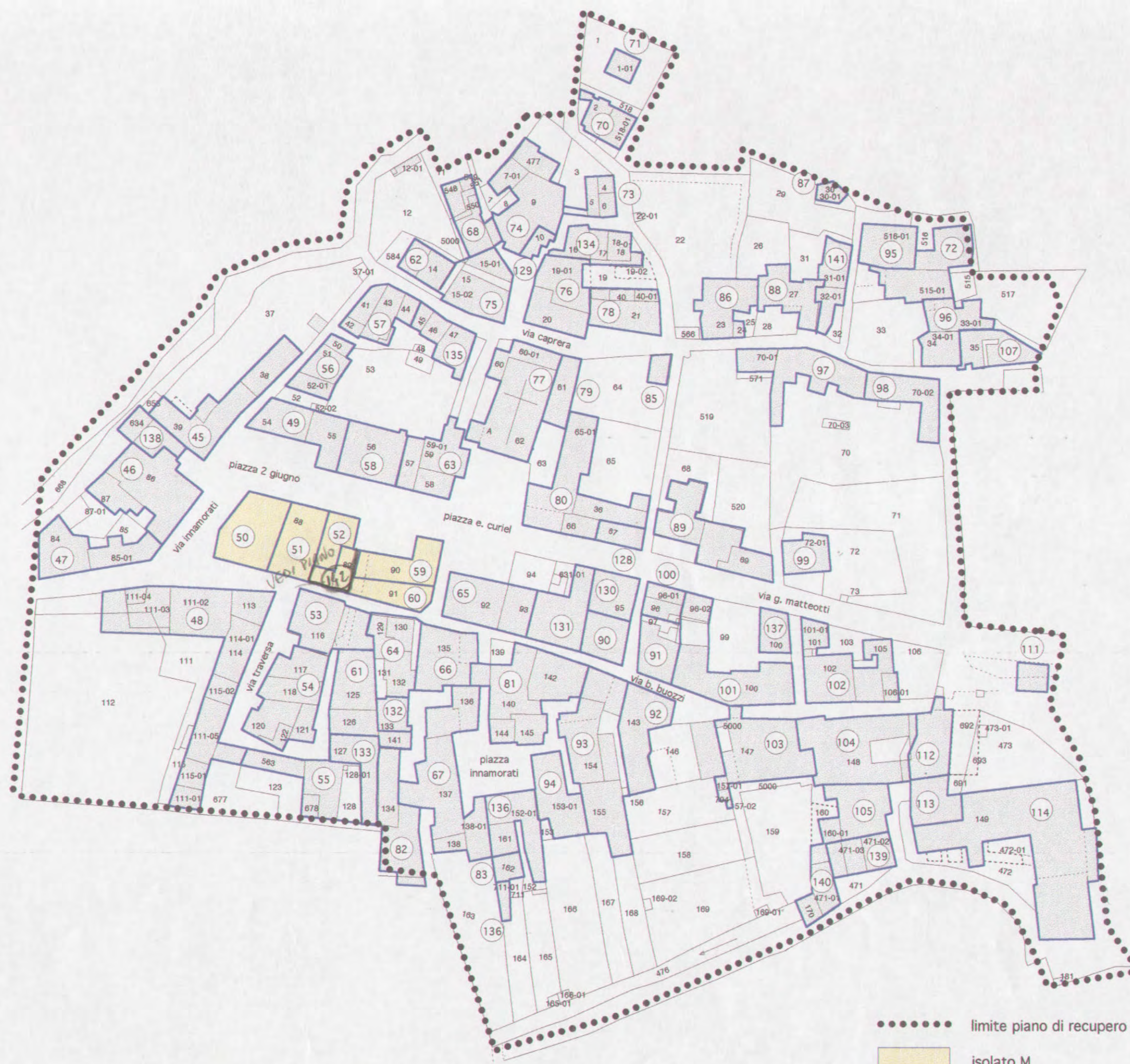




ISOLATO (M) U.M.I. n. 50 - 51 - 52 - 60

---







# COMUNE DI FOLIGNO

## SCHEDA PROGETTO DI PIANO DI RECUPERO DEL CENTRO DI BELFIORE

ISOLATO N.  U.M.I.  FOGLIO N.  PART. N.

VIA G. MATTEOTTI - VIA B. BUOZZI

CLASSIFICAZIONE DELL'EDIFICIO  VALUTAZIONE DEL DANNO

DESTINAZIONE D'USO	CATEGORIA DI INTERVENTO	TIPO DI INTERVENTO
Residenziale	<input checked="" type="checkbox"/> Manutenzione ordinaria	Consolidamento <input checked="" type="checkbox"/>
Annesso alla residenza	Manutenzione straordinaria	Sostituzione <input checked="" type="checkbox"/>
Autorimessa	Restauro e risanam. conservativo	Ripristino <input checked="" type="checkbox"/>
Commerciale	<input checked="" type="checkbox"/> Ristrutturazione edilizia tipo 1	Anastilosi <input checked="" type="checkbox"/>
Artigianale	Ristrutturazione edilizia tipo 2/A	Modifiche <input checked="" type="checkbox"/>
Speciale	Ristrutturazione edilizia tipo 2/B	Demolizioni <input checked="" type="checkbox"/>
	Ristrutturazione urbanistica	Integrazioni <input checked="" type="checkbox"/>
		Cambiamento destinazione d'uso <input checked="" type="checkbox"/>
NOTE		

## PRESCRIZIONI TECNICHE

### PLANIMETRICHE

### PROSPETTICHE

MANTENIMENTO IMPIANTO ARCHITETONICO ATTUALE	<input checked="" type="checkbox"/>	MANTENIMENTO DEI PROSPETTI ATTUALI	<input checked="" type="checkbox"/>
POSSIBILE CAMBIAMENTO PARZIALE DELL'IMPIANTO		POSSIBILE CAMBIAMENTO PARZIALE O TOTALE DEI PROSPETTI	
ELEMENTI DA CONSERVARE		ELEMENTI DA CONSERVARE	
Murature portanti		Arco	
Volta		Cornice	
Solaio		Stipite	
Scala		Architrave	
Elementi decorativi interni		Manto di copertura	
		Comignoli	
		Elementi decorativi esterni	

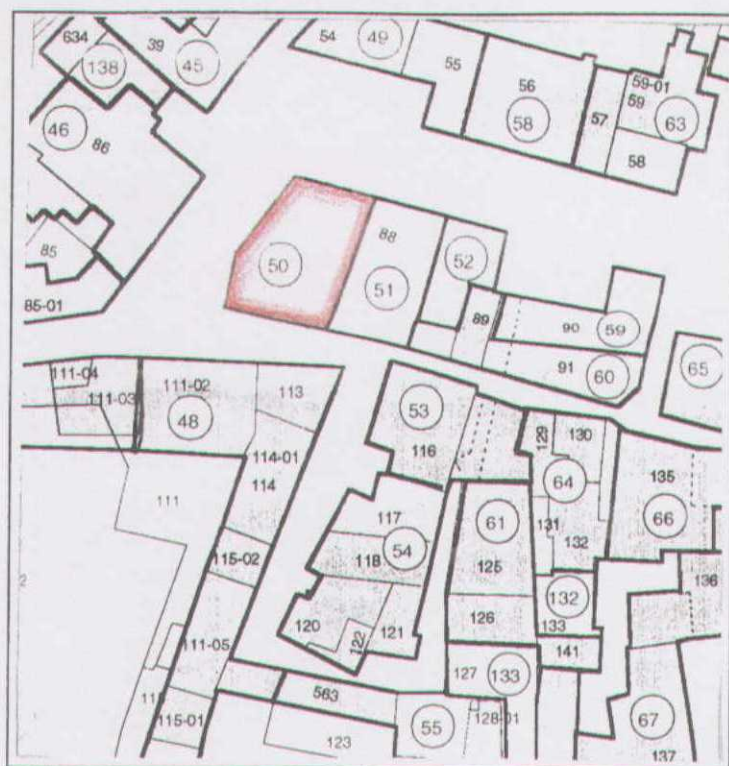
### CLASSIFICAZIONE DEGLI EDIFICI

- 1 = Edificio di valore storico architettonico
- 2 = Edificio di particolare valore tipologico, urbanistico e ambientale
- 3 = Edificio di valore tipologico
- 4 = Edificio di valore tipologico alterato
- 5 = Edificio di valore ambientale
- 6 = Edificio di valore non rilevante

### VALUTAZIONE DEL DANNO

- DS = Danno significativo
- DG = Danno grave
- DGG = Danno gravissimo
- C = Crollo







# COMUNE DI FOLIGNO

## SCHEDA PROGETTO DI PIANO DI RECUPERO DEL CENTRO DI BELFIORE

ISOLATO N.  U.M.I.  FOGLIO N.  PART. N.

VIA B. BUOZZI - VIA G. MATTEOTTI

CLASSIFICAZIONE DELL'EDIFICIO  VALUTAZIONE DEL DANNO

DESTINAZIONE D'USO	CATEGORIA DI INTERVENTO	TIPO DI INTERVENTO
Residenziale	<input checked="" type="checkbox"/> Manutenzione ordinaria	Consolidamento <input checked="" type="checkbox"/>
Annesso alla residenza	Manutenzione straordinaria	Sostituzione <input checked="" type="checkbox"/>
Autorimessa	Restauro e risanam. conservativo	Ripristino <input checked="" type="checkbox"/>
Commerciale	Ristrutturazione edilizia tipo 1	Anastilosi <input checked="" type="checkbox"/>
Artigianale	Ristrutturazione edilizia tipo 2/A	Modifiche <input checked="" type="checkbox"/>
Speciale	Ristrutturazione edilizia tipo 2/B	Demolizioni <input checked="" type="checkbox"/>
	Ristrutturazione urbanistica	Integrazioni <input checked="" type="checkbox"/>
		Cambiamento destinazione d'uso <input checked="" type="checkbox"/>
NOTE		

### PRESCRIZIONI TECNICHE

#### PLANIMETRICHE

#### PROSPETTICHE

MANTENIMENTO IMPIANTO ARCHITETONICO ATTUALE	<input checked="" type="checkbox"/>	MANTENIMENTO DEI PROSPETTI ATTUALI	<input checked="" type="checkbox"/>
POSSIBILE CAMBIAMENTO PARZIALE DELL'IMPIANTO		POSSIBILE CAMBIAMENTO PARZIALE O TOTALE DEI PROSPETTI	
ELEMENTI DA CONSERVARE		ELEMENTI DA CONSERVARE	
Murature portanti		Arco	
Volta		Cornice	
Solaio		Stipite	
Scala		Architrave	
Elementi decorativi interni		Manto di copertura	
		Comignoli	
		Elementi decorativi esterni	

#### CLASSIFICAZIONE DEGLI EDIFICI

- 1 = Edificio di valore storico architettonico  
 2 = Edificio di particolare valore tipologico, urbanistico e ambientale  
 3 = Edificio di valore tipologico  
 4 = Edificio di valore tipologico alterato  
 5 = Edificio di valore ambientale  
 6 = Edificio di valore non rilevante

#### VALUTAZIONE DEL DANNO

- DS = Danno significativo  
 DG = Danno grave  
 DGG = Danno gravissimo  
 C = Crollo







# COMUNE DI FOLIGNO

## SCHEDA PROGETTO DI PIANO DI RECUPERO DEL CENTRO DI BELFIORE

ISOLATO N. M U.M.I. 52 FOGLIO N. 107 PART. N. 88

VIA G. MATTEOTTI

CLASSIFICAZIONE DELL'EDIFICIO 3 VALUTAZIONE DEL DANNO DS

DESTINAZIONE D'USO	CATEGORIA DI INTERVENTO	TIPO DI INTERVENTO
Residenziale	<input checked="" type="checkbox"/> Manutenzione ordinaria	Consolidamento <input checked="" type="checkbox"/>
Annesso alla residenza	Manutenzione straordinaria	Sostituzione <input checked="" type="checkbox"/>
Autorimessa	Restauro e risanam. conservativo	Ripristino <input checked="" type="checkbox"/>
Commerciale	Ristrutturazione edilizia tipo 1	Anastilosi <input checked="" type="checkbox"/>
Artigianale	Ristrutturazione edilizia tipo 2/A	Modifiche <input checked="" type="checkbox"/>
Speciale	Ristrutturazione edilizia tipo 2/B	Demolizioni <input checked="" type="checkbox"/>
	Ristrutturazione urbanistica	Integrazioni <input checked="" type="checkbox"/>
		Cambiamento destinazione d'uso <input checked="" type="checkbox"/>
NOTE		

### PRESCRIZIONI TECNICHE

#### PLANIMETRICHE

#### PROSPETTICHE

MANTENIMENTO IMPIANTO ARCHITETONICO ATTUALE	<input checked="" type="checkbox"/>	MANTENIMENTO DEI PROSPETTI ATTUALI	<input checked="" type="checkbox"/>
POSSIBILE CAMBIAMENTO PARZIALE DELL'IMPIANTO		POSSIBILE CAMBIAMENTO PARZIALE O TOTALE DEI PROSPETTI	
ELEMENTI DA CONSERVARE		ELEMENTI DA CONSERVARE	
Murature portanti		Arco	
Volta		Cornice	
Solaio		Stipite	
Scala		Architrave	
Elementi decorativi interni		Manto di copertura	
		Comignoli	
		Elementi decorativi esterni	

#### CLASSIFICAZIONE DEGLI EDIFICI

- 1 = Edificio di valore storico architettonico
- 2 = Edificio di particolare valore tipologico, urbanistico e ambientale
- 3 = Edificio di valore tipologico
- 4 = Edificio di valore tipologico alterato
- 5 = Edificio di valore ambientale
- 6 = Edificio di valore non rilevante

#### VALUTAZIONE DEL DANNO

- DS = Danno significativo
- DG = Danno grave
- DGG = Danno gravissimo
- C = Crollo







# COMUNE DI FOLIGNO

## SCHEDA PROGETTO DI PIANO DI RECUPERO DEL CENTRO DI BELFIORE

ISOLATO N.  U.M.I.  FOGLIO N.  PART. N. 

90		

VIA G. MATTEOTTI

CLASSIFICAZIONE DELL'EDIFICIO  VALUTAZIONE DEL DANNO

DESTINAZIONE D'USO	CATEGORIA DI INTERVENTO	TIPO DI INTERVENTO
Residenziale	<input checked="" type="checkbox"/> Manutenzione ordinaria	Consolidamento <input checked="" type="checkbox"/>
Annesso alla residenza	Manutenzione straordinaria	Sostituzione <input checked="" type="checkbox"/>
Autorimessa	Restauro e risanam. conservativo	Ripristino
Commerciale	Ristrutturazione edilizia tipo 1	Anastilosi
Artigianale	Ristrutturazione edilizia tipo 2/A	<input checked="" type="checkbox"/> Modifiche <input checked="" type="checkbox"/>
Speciale	Ristrutturazione edilizia tipo 2/B	Demolizioni <input checked="" type="checkbox"/>
	Ristrutturazione urbanistica	Integrazioni <input checked="" type="checkbox"/>
		Cambiamento destinazione d'uso <input checked="" type="checkbox"/>
NOTE		

### PRESCRIZIONI TECNICHE

#### PLANIMETRICHE

#### PROSPETTICHE

MANTENIMENTO IMPIANTO ARCHITETONICO ATTUALE		MANTENIMENTO DEI PROSPETTI ATTUALI	
POSSIBILE CAMBIAMENTO PARZIALE DELL'IMPIANTO	<input checked="" type="checkbox"/>	POSSIBILE CAMBIAMENTO PARZIALE O TOTALE DEI PROSPETTI	<input checked="" type="checkbox"/>
ELEMENTI DA CONSERVARE		ELEMENTI DA CONSERVARE	
Murature portanti		Arco	
Volta		Cornice	
Solaio		Stipite	
Scala		Architrave	
Elementi decorativi interni		Manto di copertura	
		Corniglioli	
		Elementi decorativi esterni	

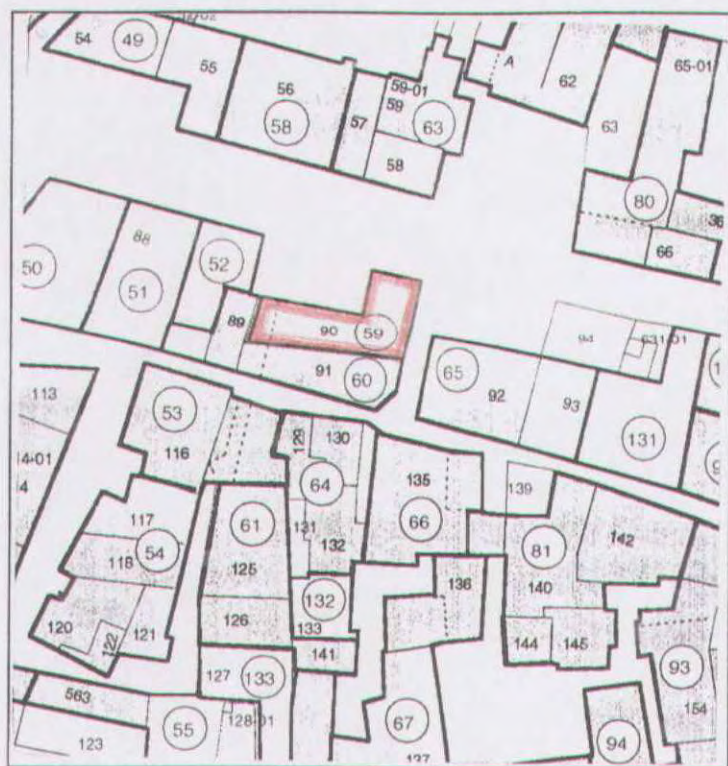
#### CLASSIFICAZIONE DEGLI EDIFICI

- 1 = Edificio di valore storico architettonico
- 2 = Edificio di particolare valore tipologico, urbanistico e ambientale
- 3 = Edificio di valore tipologico
- 4 = Edificio di valore tipologico alterato
- 5 = Edificio di valore ambientale
- 6 = Edificio di valore non rilevante

#### VALUTAZIONE DEL DANNO

- DS = Danno significativo
- DG = Danno grave
- DGG = Danno gravissimo
- C = Crollo







# COMUNE DI FOLIGNO

## SCHEDA PROGETTO DI PIANO DI RECUPERO DEL CENTRO DI BELFIORE

ISOLATO N. M

U.M.I. 142

FOGLIO N. 107

88	89	

VIA B. BUOZZI

CLASSIFICAZIONE DELL'EDIFICIO 3

VALUTAZIONE DEL DANNO DGG

DESTINAZIONE D'USO	CATEGORIA DI INTERVENTO	TIPO DI INTERVENTO
Residenziale	<input checked="" type="checkbox"/> Manutenzione ordinaria	Consolidamento <input checked="" type="checkbox"/>
Annesso alla residenza	Manutenzione straordinaria	Sostituzione <input checked="" type="checkbox"/>
Autorimessa	Restauro e risanam. conservativo	Ripristino <input checked="" type="checkbox"/>
Commerciale	Ristrutturazione edilizia tipo 1	Anastilosi <input checked="" type="checkbox"/>
Artigianale	Ristrutturazione edilizia tipo 2/A	Modifiche <input checked="" type="checkbox"/>
Speciale	Ristrutturazione edilizia tipo 2/B	Demolizioni <input checked="" type="checkbox"/>
	Ristrutturazione urbanistica	Integrazioni <input checked="" type="checkbox"/>
		Cambiamento destinazione d'uso <input checked="" type="checkbox"/>
NOTE		

### PRESCRIZIONI TECNICHE

#### PLANIMETRICHE

#### PROSPETTICHE

MANTENIMENTO IMPIANTO ARCHITETONICO ATTUALE	<input checked="" type="checkbox"/>	MANTENIMENTO DEI PROSPETTI ATTUALI	<input checked="" type="checkbox"/>
POSSIBILE CAMBIAMENTO PARZIALE DELL'IMPIANTO		POSSIBILE CAMBIAMENTO PARZIALE O TOTALE DEI PROSPETTI	
ELEMENTI DA CONSERVARE		ELEMENTI DA CONSERVARE	
Murature portanti		Arco	
Volta		Cornice	
Solaio		Stipite	
Scala		Architrave	
Elementi decorativi interni		Manto di copertura	
		Comignoli	
		Elementi decorativi esterni	

#### CLASSIFICAZIONE DEGLI EDIFICI

- 1 = Edificio di valore storico architettonico
- 2 = Edificio di particolare valore tipologico, urbanistico e ambientale
- 3 = Edificio di valore tipologico
- 4 = Edificio di valore tipologico alterato
- 5 = Edificio di valore ambientale
- 6 = Edificio di valore non rilevante

#### VALUTAZIONE DEL DANNO

- DS = Danno significativo
- DG = Danno grave
- DGG = Danno gravissimo
- C = Crollo







# COMUNE DI FOLIGNO

## SCHEDA PROGETTO DI PIANO DI RECUPERO DEL CENTRO DI BELFIORE

ISOLATO N.  U.M.I.  FOGLIO N.  PART. N.

VIA P. ZZA CURIER

CLASSIFICAZIONE DELL'EDIFICIO  VALUTAZIONE DEL DANNO

DESTINAZIONE D'USO	CATEGORIA DI INTERVENTO	TIPO DI INTERVENTO
Residenziale	<input checked="" type="checkbox"/> Manutenzione ordinaria	Consolidamento <input checked="" type="checkbox"/>
Annesso alla residenza	Manutenzione straordinaria	Sostituzione <input checked="" type="checkbox"/>
Autorimessa	Restauro e risanam. conservativo	Ripristino <input checked="" type="checkbox"/>
Commerciale	Ristrutturazione edilizia tipo 1	Anastilosi <input checked="" type="checkbox"/>
Artigianale	Ristrutturazione edilizia tipo 2/A	Modifiche <input checked="" type="checkbox"/>
Speciale	Ristrutturazione edilizia tipo 2/B	Demolizioni <input type="checkbox"/>
	Ristrutturazione urbanistica	Integrazioni <input type="checkbox"/>
		Cambiamento destinazione d'uso <input checked="" type="checkbox"/>
NOTE		

### PRESCRIZIONI TECNICHE

PLANIMETRICHE	PROSPETTICHE
MANTENIMENTO IMPIANTO ARCHITETTONICO ATTUALE	MANTENIMENTO DEI PROSPETTI ATTUALI
POSSIBILE CAMBIAMENTO PARZIALE DELL'IMPIANTO	POSSIBILE CAMBIAMENTO PARZIALE O TOTALE DEI PROSPETTI
ELEMENTI DA CONSERVARE	ELEMENTI DA CONSERVARE
Murature portanti	Arco
Volta	Cornice
Solaio	Stipite
Scala	Architrave
Elementi decorativi interni	Manto di copertura
	Cornignoli
	Elementi decorativi esterni

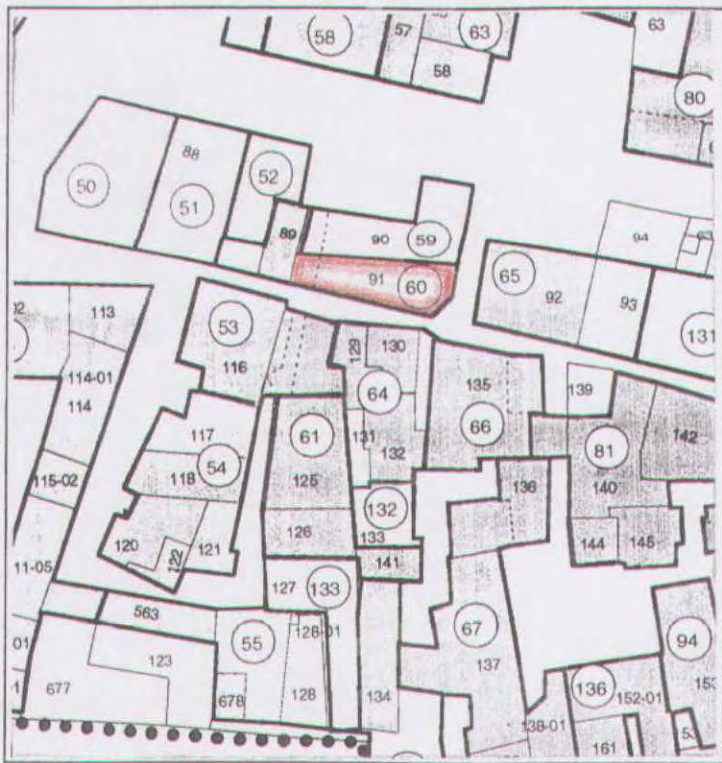
#### CLASSIFICAZIONE DEGLI EDIFICI

- 1 = Edificio di valore storico architettonico
- 2 = Edificio di particolare valore tipologico, urbanistico e ambientale
- 3 = Edificio di valore tipologico
- 4 = Edificio di valore tipologico alterato
- 5 = Edificio di valore ambientale
- 6 = Edificio di valore non rilevante

#### VALUTAZIONE DEL DANNO

- DS = Danno significativo
- DG = Danno grave
- DGG = Danno gravissimo
- C = Crollo





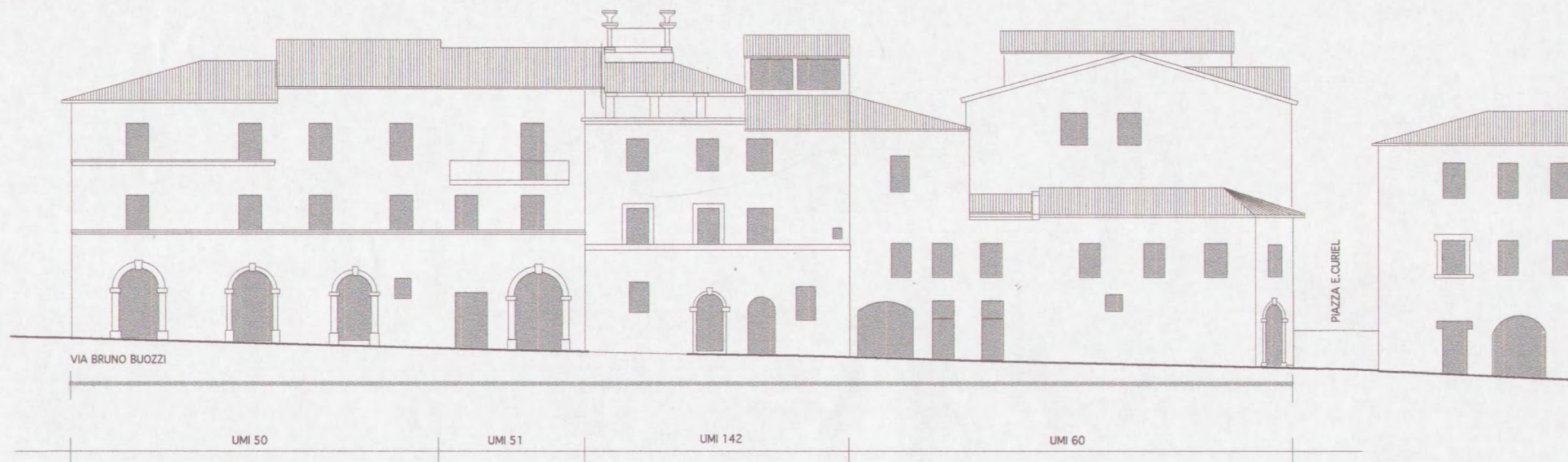










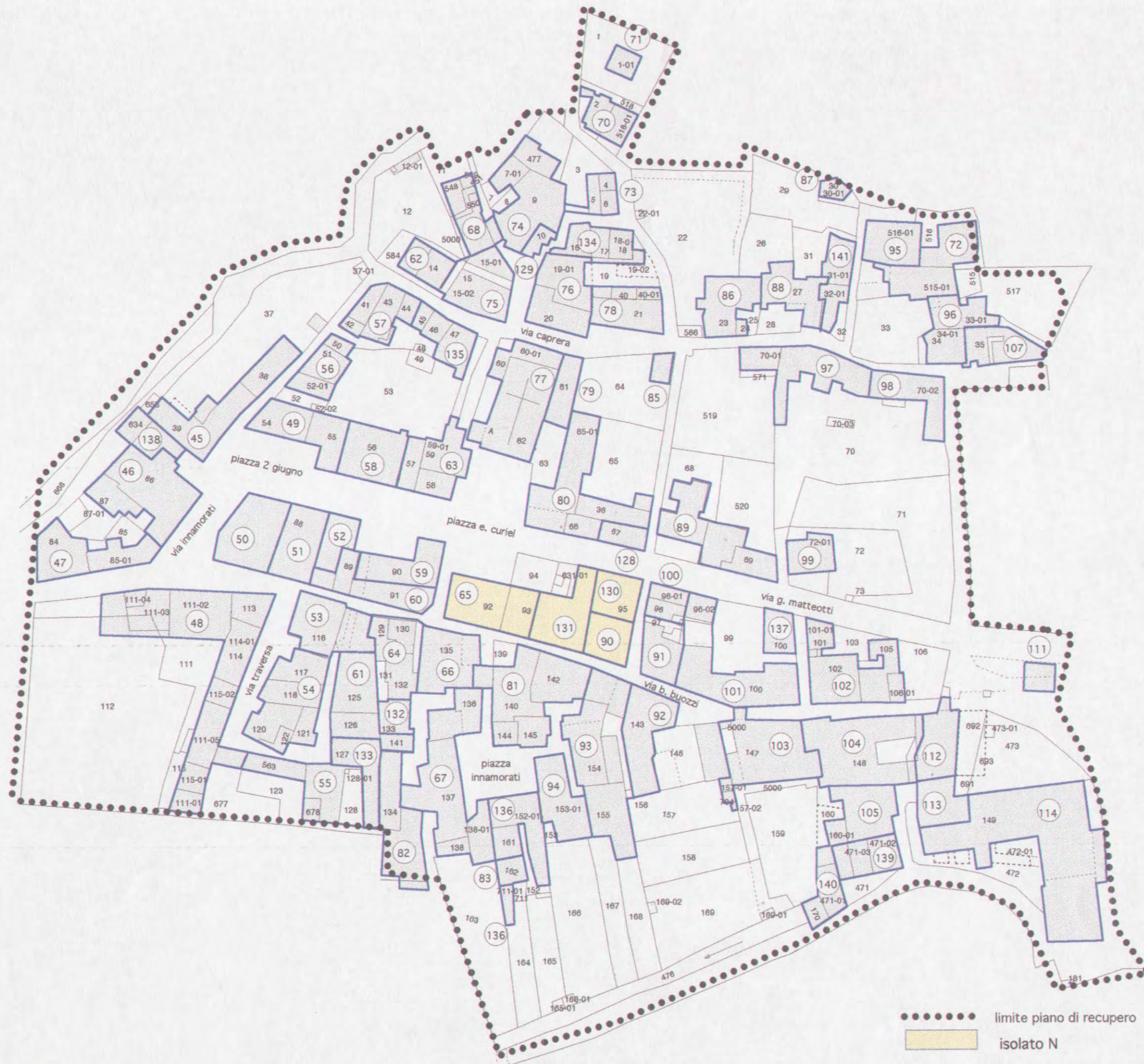


- mantenimento dei prospetti attuali
- > ——— possibile cambiamento parziale dei prospetti



ISOLATO (N) U.M.I. n. 65 - 90 - 130 - 131







# COMUNE DI FOLIGNO

## SCHEDA PROGETTO DI PIANO DI RECUPERO DEL CENTRO DI BELFIORE

ISOLATO N.

N

U.M.I.

65

FOGLIO N.

107

PART. N.

92

VIA P.22A E. CURIER - VIA B. BUOZZI

CLASSIFICAZIONE DELL'EDIFICIO

3

VALUTAZIONE DEL DANNO

DG

DESTINAZIONE D'USO	CATEGORIA DI INTERVENTO	TIPO DI INTERVENTO
Residenziale	<input checked="" type="checkbox"/> Manutenzione ordinaria	Consolidamento <input checked="" type="checkbox"/>
Annesso alla residenza	Manutenzione straordinaria	Sostituzione <input checked="" type="checkbox"/>
Autorimessa	Restauro e risanam. conservativo	Ripristino <input checked="" type="checkbox"/>
Commerciale	Ristrutturazione edilizia tipo 1	Anafilosi <input checked="" type="checkbox"/>
Artigianale	Ristrutturazione edilizia tipo 2/A	Modifiche <input checked="" type="checkbox"/>
Speciale	Ristrutturazione edilizia tipo 2/B	Demolizioni <input type="checkbox"/>
	Ristrutturazione urbanistica	Integrazioni <input type="checkbox"/>
NOTE		Cambiamento destinazione d'uso <input checked="" type="checkbox"/>

### PRESCRIZIONI TECNICHE

#### PLANIMETRICHE

#### PROSPETTICHE

MANTENIMENTO IMPIANTO ARCHITETONICO ATTUALE	<input checked="" type="checkbox"/>	MANTENIMENTO DEI PROSPETTI ATTUALI	<input checked="" type="checkbox"/>
POSSIBILE CAMBIAMENTO PARZIALE DELL'IMPIANTO		POSSIBILE CAMBIAMENTO PARZIALE O TOTALE DEI PROSPETTI	
<b>ELEMENTI DA CONSERVARE</b>		<b>ELEMENTI DA CONSERVARE</b>	
Murature portanti		Arco	
Volta		Comice	
Solaio		Stipite	
Scala		Architrave	
Elementi decorativi interni		Manto di copertura	
		Comignoli	
		Elementi decorativi esterni	

#### CLASSIFICAZIONE DEGLI EDIFICI

#### VALUTAZIONE DEL DANNO

- 1 = Edificio di valore storico architettonico
- 2 = Edificio di particolare valore tipologico, urbanistico e ambientale
- 3 = Edificio di valore tipologico
- 4 = Edificio di valore tipologico alterato
- 5 = Edificio di valore ambientale
- 6 = Edificio di valore non rilevante

- DS = Danno significativo
- DG = Danno grave
- DGG = Danno gravissimo
- C = Crollo



# COMUNE DI FOLIGNO

## SCHEDA PROGETTO DI PIANO DI RECUPERO DEL CENTRO DI BELFIORE

ISOLATO N. N

U.M.I. 129

FOGLIO N. 107

PART. N. 937 - >

VIA P.22A E. CURIER - VIA B. BUOZZI

CLASSIFICAZIONE DELL'EDIFICIO 3

VALUTAZIONE DEL DANNO DG

DESTINAZIONE D'USO	CATEGORIA DI INTERVENTO	TIPO DI INTERVENTO
Residenziale	<input checked="" type="checkbox"/> Manutenzione ordinaria	Consolidamento <input checked="" type="checkbox"/>
Annesso alla residenza	Manutenzione straordinaria	Sostituzione <input checked="" type="checkbox"/>
Autorimessa	Restauro e risanam. conservativo	Ripristino <input checked="" type="checkbox"/>
Commerciale	Ristrutturazione edilizia tipo 1	Anastilosi <input checked="" type="checkbox"/>
Artigianale	Ristrutturazione edilizia tipo 2/A	Modifiche <input checked="" type="checkbox"/>
Speciale	Ristrutturazione edilizia tipo 2/B	Demolizioni <span style="border: 1px solid black; padding: 2px;">     </span>
	Ristrutturazione urbanistica	Integrazioni <span style="border: 1px solid black; padding: 2px;">     </span>
NOTE		Cambiamento destinazione d'uso <input checked="" type="checkbox"/>

### PRESCRIZIONI TECNICHE

#### PLANIMETRICHE

#### PROSPETTICHE

MANTENIMENTO IMPIANTO ARCHITETONICO ATTUALE	<input checked="" type="checkbox"/>	MANTENIMENTO DEI PROSPETTI ATTUALI	<input checked="" type="checkbox"/>
POSSIBILE CAMBIAMENTO PARZIALE DELL'IMPIANTO		POSSIBILE CAMBIAMENTO PARZIALE O TOTALE DEI PROSPETTI	
<b>ELEMENTI DA CONSERVARE</b>		<b>ELEMENTI DA CONSERVARE</b>	
Murature portanti		Arco	
Volta		Comice	
Solaio		Stipite	
Scala		Architrave	
Elementi decorativi interni		Manto di copertura	
		Comignoli	
		Elementi decorativi esterni	

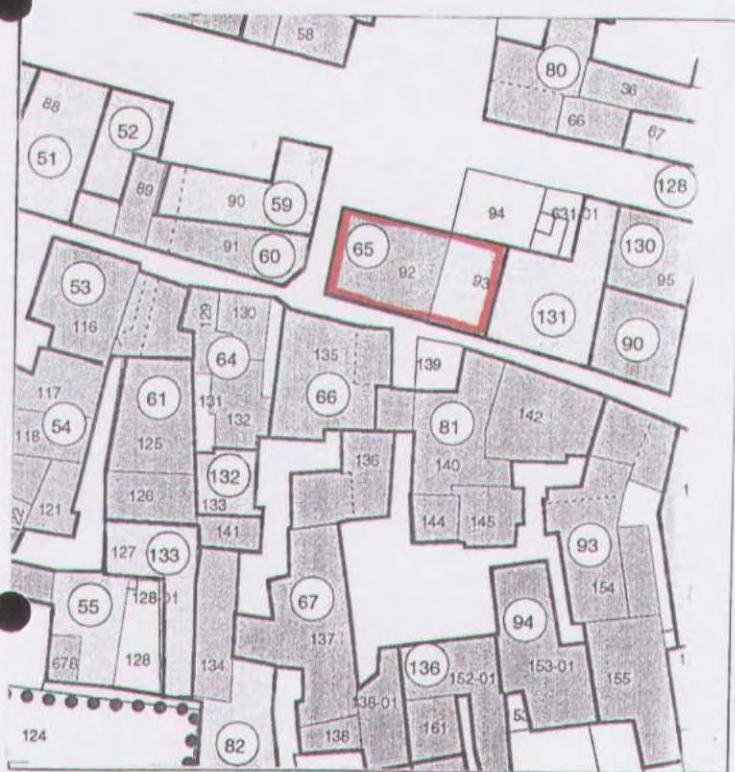
#### CLASSIFICAZIONE DEGLI EDIFICI

- 1 = Edificio di valore storico architettonico  
 2 = Edificio di particolare valore tipologico, urbanistico e ambientale  
 3 = Edificio di valore tipologico  
 4 = Edificio di valore tipologico alterato  
 5 = Edificio di valore ambientale  
 6 = Edificio di valore paesaggistico

#### VALUTAZIONE DEL DANNO

- DS = Danno significativo  
 DG = Danno grave  
 DGG = Danno gravissimo  
 C = Crollo







# COMUNE DI FOLIGNO

## SCHEDA PROGETTO DI PIANO DI RECUPERO DEL CENTRO DI BELFIORE

ISOLATO N.  U.M.I.  FOGLIO N.  PART. N.

VIA B. BUOZZI - VIA DELLA GIUSTIZIA

CLASSIFICAZIONE DELL'EDIFICIO  VALUTAZIONE DEL DANNO

DESTINAZIONE D'USO	CATEGORIA DI INTERVENTO	TIPO DI INTERVENTO
Residenziale	<input checked="" type="checkbox"/> Manutenzione ordinaria	Consolidamento <input checked="" type="checkbox"/>
Annesso alla residenza	Manutenzione straordinaria	Sostituzione <input checked="" type="checkbox"/>
Autorimessa	Restauro e risanam. conservativo	Ripristino <input checked="" type="checkbox"/>
Commerciale	Ristrutturazione edilizia tipo 1 <input checked="" type="checkbox"/>	Anastilosi <input checked="" type="checkbox"/>
Artigianale	Ristrutturazione edilizia tipo 2/A	Modifiche <input checked="" type="checkbox"/>
Speciale	Ristrutturazione edilizia tipo 2/B	Demolizioni <input checked="" type="checkbox"/>
	Ristrutturazione urbanistica	Integrazioni <input checked="" type="checkbox"/>
		Cambiamento destinazione d'uso <input checked="" type="checkbox"/>
NOTE		

### PRESCRIZIONI TECNICHE

#### PLANIMETRICHE

#### PROSPETTICHE

MANTENIMENTO IMPIANTO ARCHITETONICO ATTUALE	MANTENIMENTO DEI PROSPETTI ATTUALI
POSSIBILE CAMBIAMENTO PARZIALE DELL'IMPIANTO <input checked="" type="checkbox"/>	POSSIBILE CAMBIAMENTO PARZIALE O TOTALE DEI PROSPETTI <input checked="" type="checkbox"/>
ELEMENTI DA CONSERVARE	ELEMENTI DA CONSERVARE
Murature portanti <input checked="" type="checkbox"/>	Arco
Volta	Cornice
Solaio	Stipite
Scala	Architrave
Elementi decorativi interni <input checked="" type="checkbox"/>	Manto di copertura
	Comignoli
	Elementi decorativi esterni <input checked="" type="checkbox"/>

#### CLASSIFICAZIONE DEGLI EDIFICI

- 1 = Edificio di valore storico architettonico
- 2 = Edificio di particolare valore tipologico, urbanistico e ambientale
- 3 = Edificio di valore tipologico
- 4 = Edificio di valore tipologico alterato
- 5 = Edificio di valore ambientale
- 6 = Edificio di valore non rilevante

#### VALUTAZIONE DEL DANNO

- DS = Danno significativo
- DG = Danno grave
- DGG = Danno gravissimo
- C = Crollo







# COMUNE DI FOLIGNO

## SCHEDA PROGETTO DI PIANO DI RECUPERO DEL CENTRO DI BELFIORE

ISOLATO N.  U.M.I.  FOGLIO N.  PART. N.

VIA G. MATTEOTTI

CLASSIFICAZIONE DELL'EDIFICIO  VALUTAZIONE DEL DANNO

DESTINAZIONE D'USO	CATEGORIA DI INTERVENTO	TIPO DI INTERVENTO
Residenziale	<input checked="" type="checkbox"/> Manutenzione ordinaria	Consolidamento <input checked="" type="checkbox"/>
Annesso alla residenza	Manutenzione straordinaria	Sostituzione <input checked="" type="checkbox"/>
Autorimessa	Restauro e risanam. conservativo	Ripristino <input checked="" type="checkbox"/>
Commerciale	Ristrutturazione edilizia tipo 1 <input checked="" type="checkbox"/>	Anastilosi <input checked="" type="checkbox"/>
Artigianale	Ristrutturazione edilizia tipo 2/A	Modifiche <input checked="" type="checkbox"/>
Speciale	Ristrutturazione edilizia tipo 2/B	Demolizioni <input checked="" type="checkbox"/>
	Ristrutturazione urbanistica	Integrazioni <input checked="" type="checkbox"/>
		Cambiamento destinazione d'uso <input checked="" type="checkbox"/>
NOTE		

### PRESCRIZIONI TECNICHE

#### PLANIMETRICHE

#### PROSPETTICHE

MANTENIMENTO IMPIANTO ARCHITETONICO ATTUALE	MANTENIMENTO DEI PROSPETTI ATTUALI
POSSIBILE CAMBIAMENTO PARZIALE DELL'IMPIANTO <input checked="" type="checkbox"/>	POSSIBILE CAMBIAMENTO PARZIALE O TOTALE DEI PROSPETTI <input checked="" type="checkbox"/>
ELEMENTI DA CONSERVARE	ELEMENTI DA CONSERVARE
Murature portanti <input checked="" type="checkbox"/>	Arco
Volta	Cornice
Solaio	Stipite
Scala	Architrave
Elementi decorativi interni	Manto di copertura
	Comignoli
	Elementi decorativi esterni

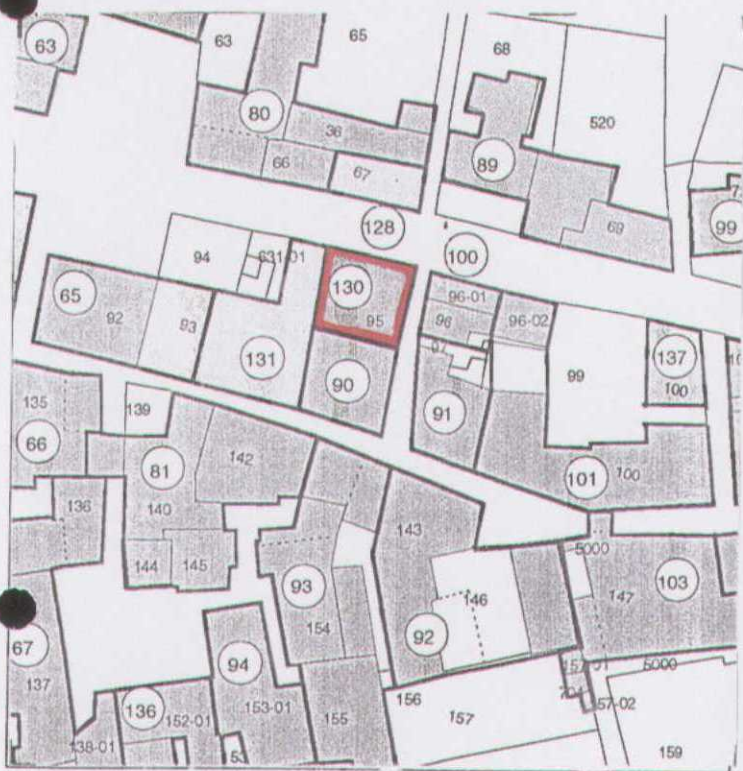
#### CLASSIFICAZIONE DEGLI EDIFICI

- 1 = Edificio di valore storico architettonico
- 2 = Edificio di particolare valore tipologico, urbanistico e ambientale
- 3 = Edificio di valore tipologico
- 4 = Edificio di valore tipologico alterato
- 5 = Edificio di valore ambientale
- 6 = Edificio di valore non rilevante

#### VALUTAZIONE DEL DANNO

- DS = Danno significativo
- DG = Danno grave
- DGG = Danno gravissimo
- C = Crollo







# COMUNE DI FOLIGNO

## SCHEDA PROGETTO DI PIANO DI RECUPERO DEL CENTRO DI BELFIORE

ISOLATO N.  U.M.I.  FOGLIO N.  PART. N.

VIA G. MATTEOTTI

CLASSIFICAZIONE DELL'EDIFICIO  VALUTAZIONE DEL DANNO

DESTINAZIONE D'USO	CATEGORIA DI INTERVENTO	TIPO DI INTERVENTO
Residenziale	<input checked="" type="checkbox"/> Manutenzione ordinaria	Consolidamento <input checked="" type="checkbox"/>
Annesso alla residenza	Manutenzione straordinaria	Sostituzione <input checked="" type="checkbox"/>
Autorimessa	Restauro e risanam. conservativo	Ripristino <input checked="" type="checkbox"/>
Commerciale	Ristrutturazione edilizia tipo 1	Anastilosi <input checked="" type="checkbox"/>
Artigianale	Ristrutturazione edilizia tipo 2/A	Modifiche <input checked="" type="checkbox"/>
Speciale	Ristrutturazione edilizia tipo 2/B	Demolizioni <input type="checkbox"/>
	Ristrutturazione urbanistica	Integrazioni <input type="checkbox"/>
		Cambiamento destinazione d'uso <input checked="" type="checkbox"/>
NOTE		

### PRESCRIZIONI TECNICHE

#### PLANIMETRICHE

#### PROSPETTICHE

MANTENIMENTO IMPIANTO ARCHITETONICO ATTUALE	<input checked="" type="checkbox"/>	MANTENIMENTO DEI PROSPETTI ATTUALI	<input checked="" type="checkbox"/>
POSSIBILE CAMBIAMENTO PARZIALE DELL'IMPIANTO		POSSIBILE CAMBIAMENTO PARZIALE O TOTALE DEI PROSPETTI	
ELEMENTI DA CONSERVARE		ELEMENTI DA CONSERVARE	
Murature portanti		Arco	
Volta		Cornice	
Solaio		Stipite	
Scala		Architrave	
Elementi decorativi interni		Manto di copertura	
		Comignoli	
		Elementi decorativi esterni	

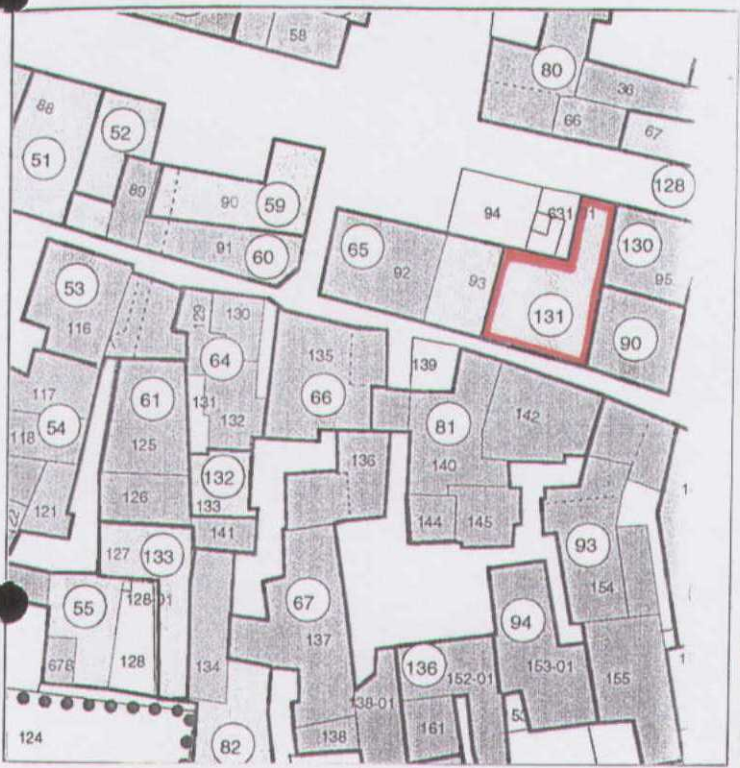
#### CLASSIFICAZIONE DEGLI EDIFICI

- 1 = Edificio di valore storico architettonico
- 2 = Edificio di particolare valore tipologico, urbanistico e ambientale
- 3 = Edificio di valore tipologico
- 4 = Edificio di valore tipologico alterato
- 5 = Edificio di valore ambientale
- 6 = Edificio di valore non rilevante

#### VALUTAZIONE DEL DANNO

- DS = Danno significativo
- DG = Danno grave
- DGG = Danno gravissimo
- C = Crollo

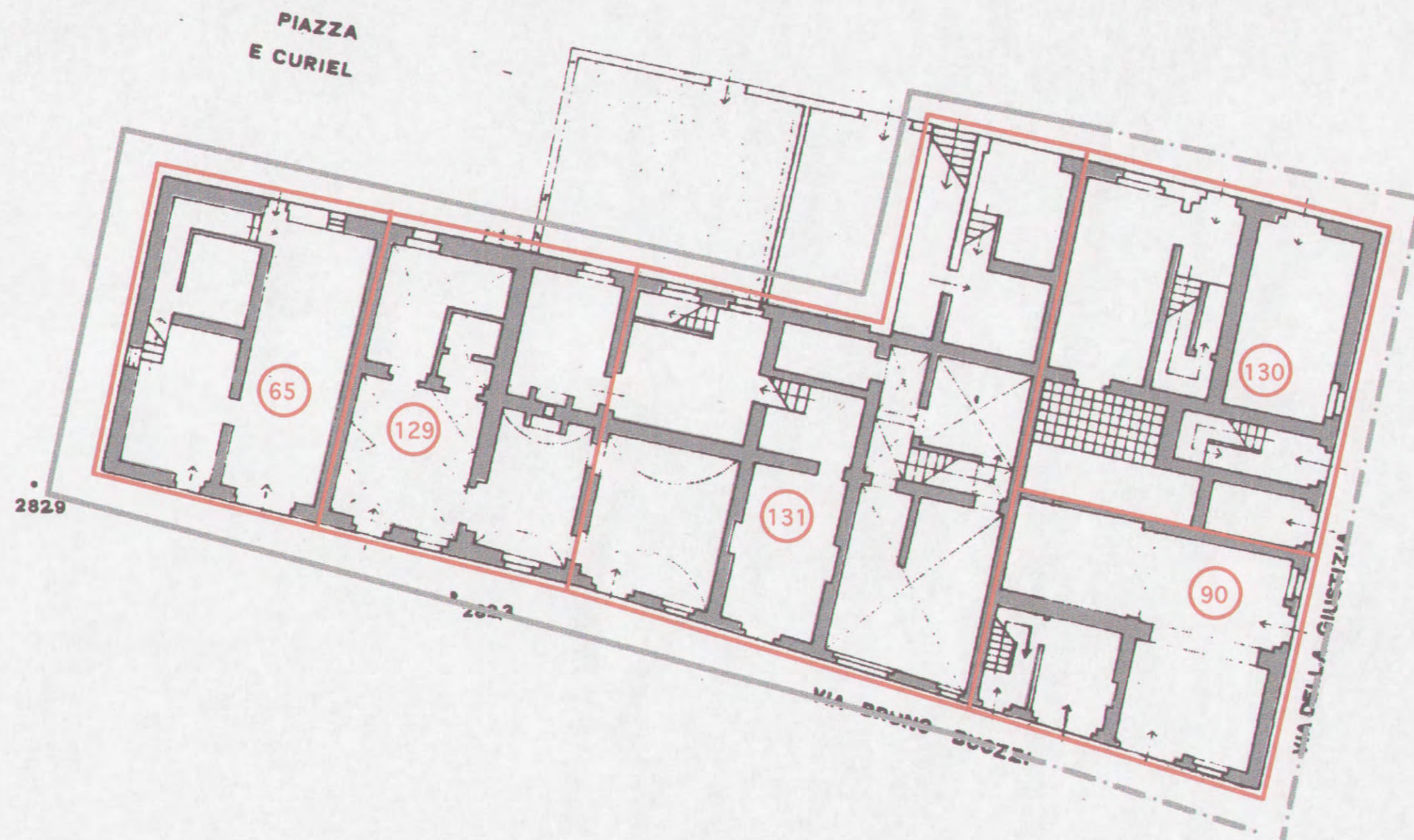






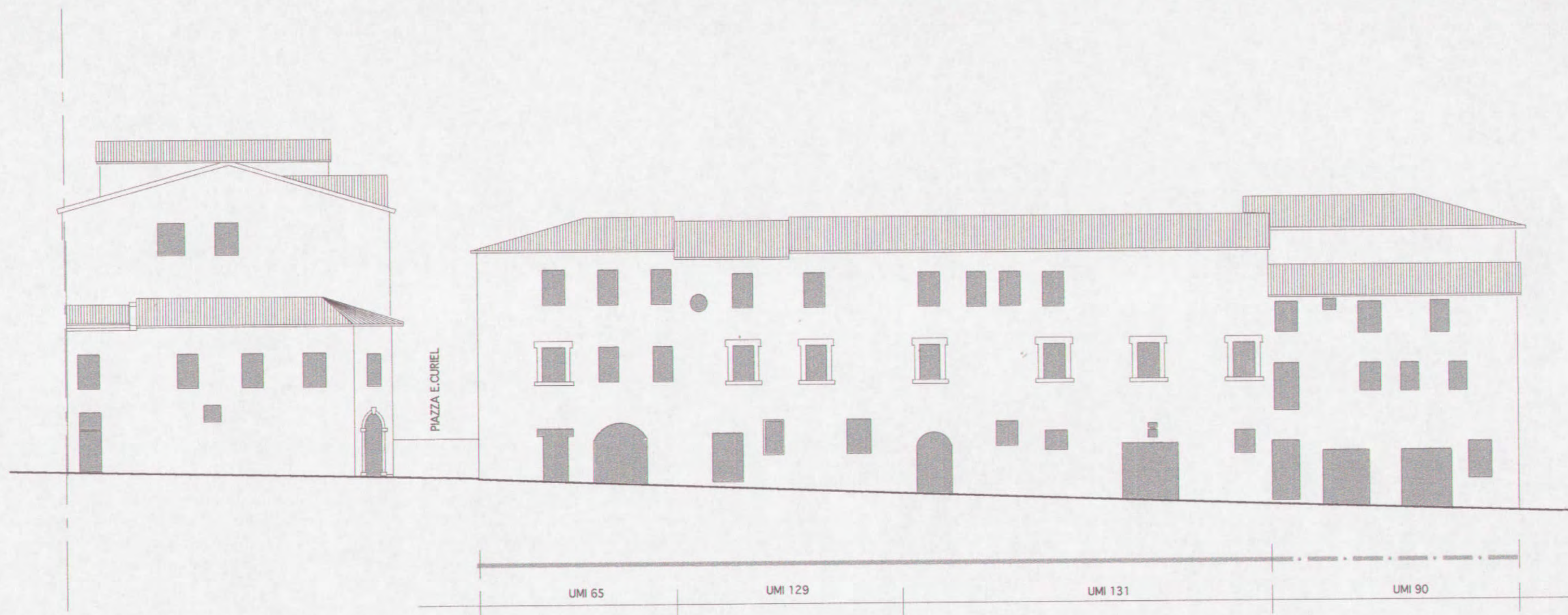
isolato N

U.M.I. n. 65 - 90 - 130 - 131

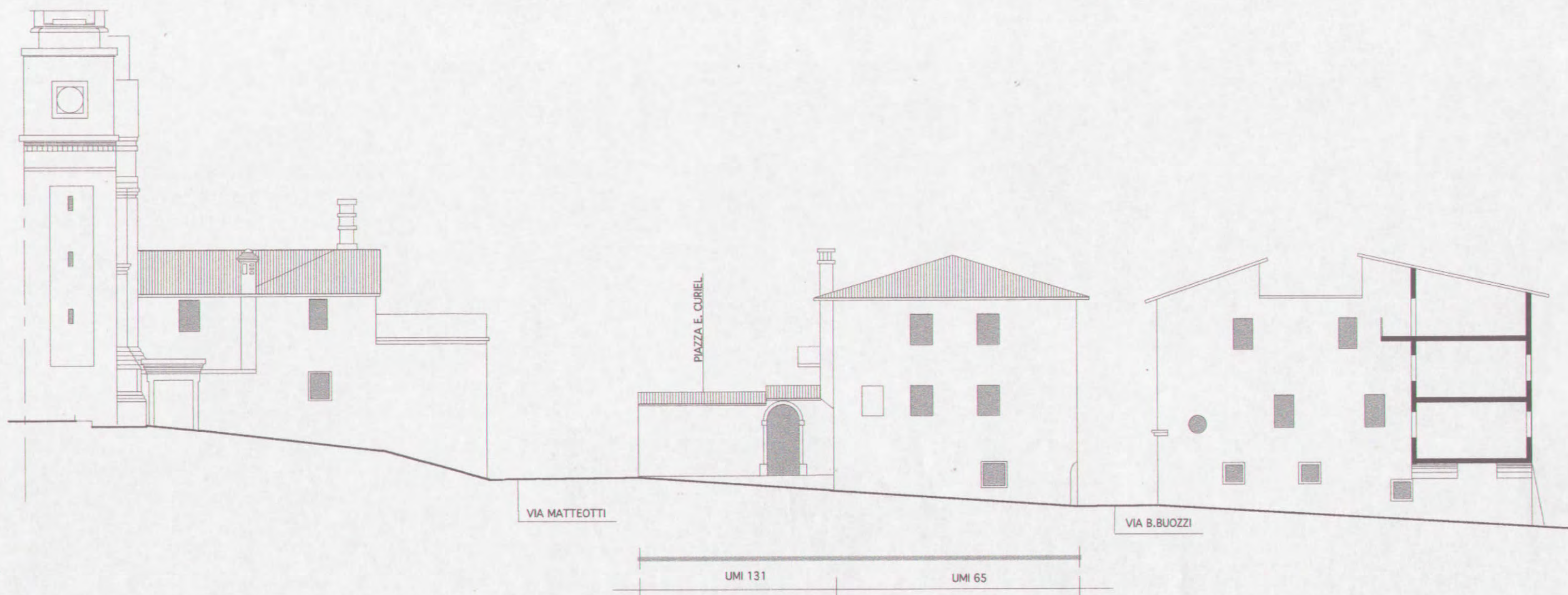
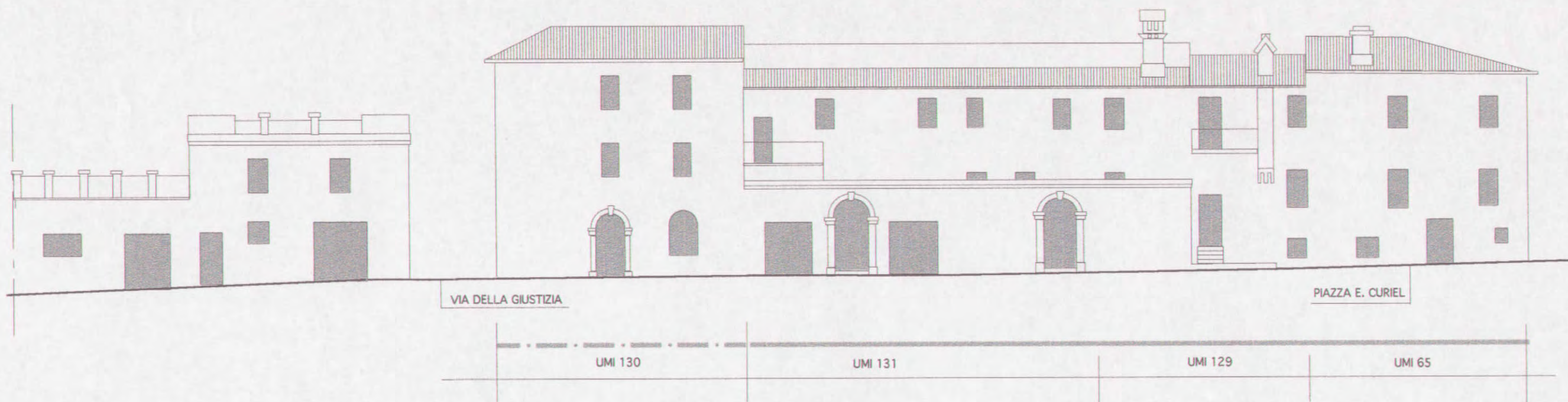


--- possibile cambiamento parziale dei prospetti  
— mantenimento dei prospetti attuali









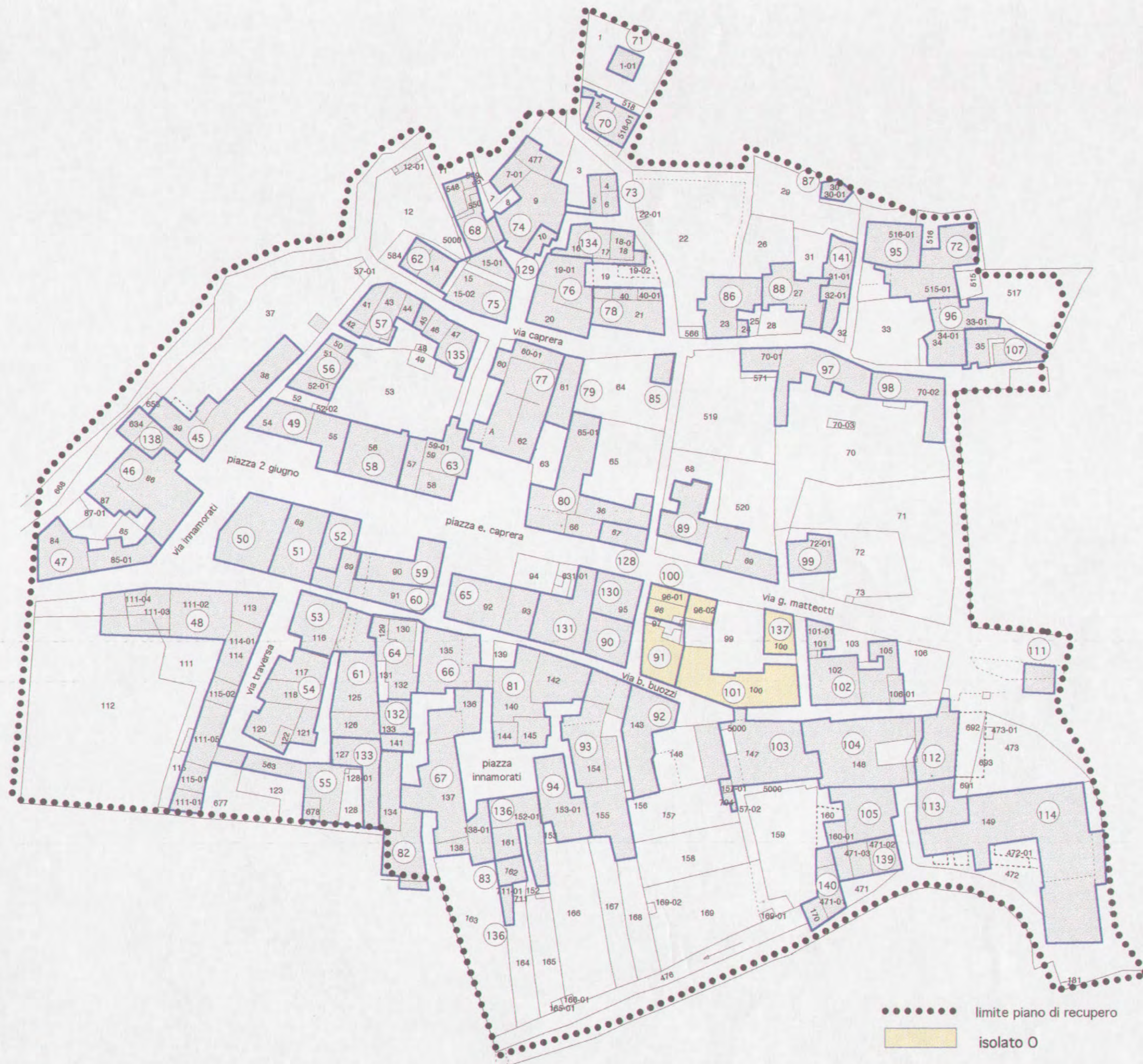
--- possibile cambiamento parziale dei prospetti  
 ————— mantenimento dei prospetti attuali



ISOLATO © U.M.I. n. 91 - 100 - 101 - 137

---







# COMUNE DI FOLIGNO

## SCHEDA PROGETTO DI PIANO DI RECUPERO DEL CENTRO DI BELFIORE

ISOLATO N.  U.M.I.  FOGLIO N.  PART. N.

VIA DELLA GIUSTIZIA

CLASSIFICAZIONE DELL'EDIFICIO  VALUTAZIONE DEL DANNO

DESTINAZIONE D'USO	CATEGORIA DI INTERVENTO	TIPO DI INTERVENTO
Residenziale	<input checked="" type="checkbox"/> Manutenzione ordinaria	Consolidamento <input checked="" type="checkbox"/>
Annesso alla residenza	Manutenzione straordinaria	Sostituzione <input checked="" type="checkbox"/>
Autorimessa	Restauro e risanam. conservativo	Ripristino <input checked="" type="checkbox"/>
Commerciale	Ristrutturazione edilizia tipo 1	Anastilosi <input checked="" type="checkbox"/>
Artigianale	Ristrutturazione edilizia tipo 2/A	Modifiche <input checked="" type="checkbox"/>
Speciale	Ristrutturazione edilizia tipo 2/B	Demolizioni <input checked="" type="checkbox"/>
	Ristrutturazione urbanistica	Integrazioni <input checked="" type="checkbox"/>
		Cambiamento destinazione d'uso <input checked="" type="checkbox"/>
NOTE		

### PRESCRIZIONI TECNICHE

#### PLANIMETRICHE

#### PROSPETTICHE

MANTENIMENTO IMPIANTO ARCHITETTONICO ATTUALE	<input checked="" type="checkbox"/>	MANTENIMENTO DEI PROSPETTI ATTUALI	<input checked="" type="checkbox"/>
POSSIBILE CAMBIAMENTO PARZIALE DELL'IMPIANTO		POSSIBILE CAMBIAMENTO PARZIALE O TOTALE DEI PROSPETTI	
ELEMENTI DA CONSERVARE		ELEMENTI DA CONSERVARE	
Murature portanti		Arco	
Volta		Cornice	
Solaio		Stipite	
Scala		Architrave	
Elementi decorativi interni		Manto di copertura	
		Comignoli	
		Elementi decorativi esterni	

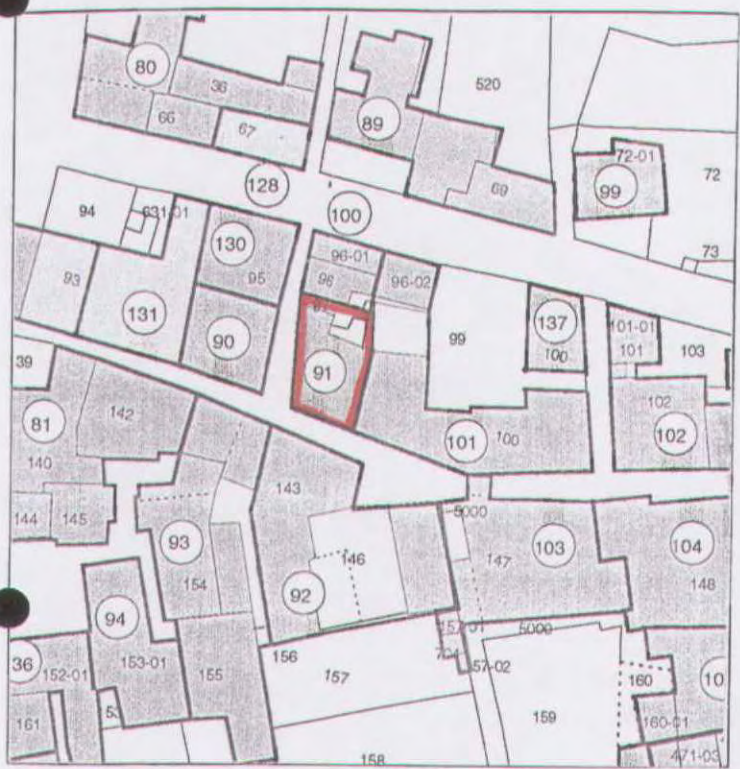
#### CLASSIFICAZIONE DEGLI EDIFICI

- 1 = Edificio di valore storico architettonico  
 2 = Edificio di particolare valore tipologico, urbanistico e ambientale  
 3 = Edificio di valore tipologico  
 4 = Edificio di valore tipologico alterato  
 5 = Edificio di valore ambientale  
 6 = Edificio di valore non rilevante

#### VALUTAZIONE DEL DANNO

- DS = Danno significativo  
 DG = Danno grave  
 DGG = Danno gravissimo  
 C = Crollo







# COMUNE DI FOLIGNO

## SCHEDA PROGETTO DI PIANO DI RECUPERO DEL CENTRO DI BELFIORE

ISOLATO N.

U.M.I.

FOGLIO N.

PART. N.

VIA G. MATEOTTI

CLASSIFICAZIONE DELL'EDIFICIO

VALUTAZIONE DEL DANNO

DESTINAZIONE D'USO	CATEGORIA DI INTERVENTO	TIPO DI INTERVENTO
Residenziale	<input checked="" type="checkbox"/> Manutenzione ordinaria	Consolidamento <input checked="" type="checkbox"/>
Annesso alla residenza	Manutenzione straordinaria	Sostituzione <input checked="" type="checkbox"/>
Autorimessa	Restauro e risanam. conservativo	Ripristino <input checked="" type="checkbox"/>
Commerciale	Ristrutturazione edilizia tipo 1	Anastilosi <input checked="" type="checkbox"/>
Artigianale	Ristrutturazione edilizia tipo 2/A	Modifiche <input checked="" type="checkbox"/>
Speciale	Ristrutturazione edilizia tipo 2/B	Demolizioni <input checked="" type="checkbox"/>
	Ristrutturazione urbanistica	Integrazioni <input checked="" type="checkbox"/>
		Cambiamento destinazione d'uso <input checked="" type="checkbox"/>
NOTE		

### PRESCRIZIONI TECNICHE

PLANIMETRICHE	PROSPETTICHE
MANTENIMENTO IMPIANTO ARCHITETONICO ATTUALE	MANTENIMENTO DEI PROSPETTI ATTUALI
POSSIBILE CAMBIAMENTO PARZIALE DELL'IMPIANTO	POSSIBILE CAMBIAMENTO PARZIALE O TOTALE DEI PROSPETTI
ELEMENTI DA CONSERVARE	ELEMENTI DA CONSERVARE
Murature portanti	Arco
Volta	Cornice
Solaio	Stipite
Scala	Architrave
Elementi decorativi interni	Manto di copertura
	Comignoli
	Elementi decorativi esterni

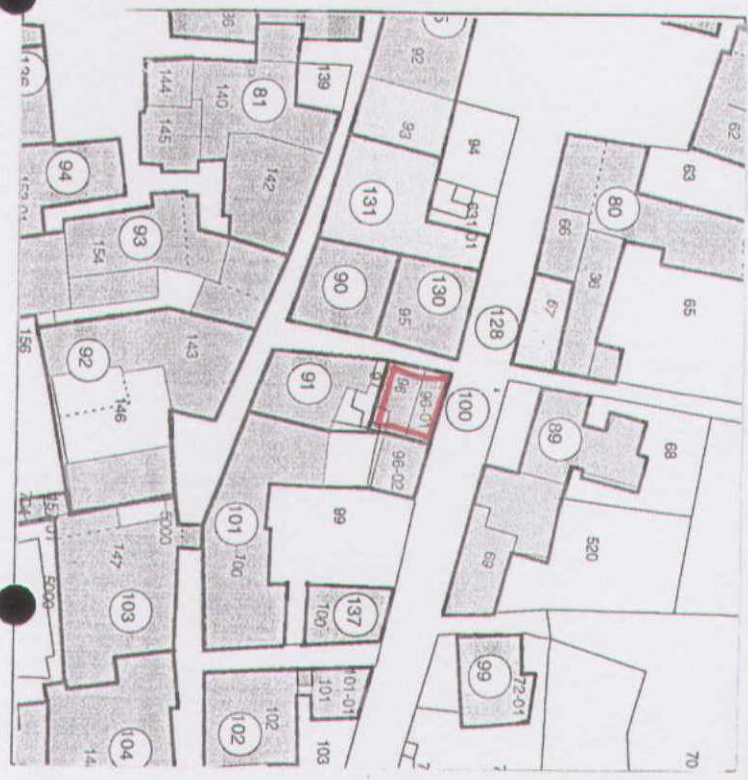
### CLASSIFICAZIONE DEGLI EDIFICI

- 1 = Edificio di valore storico architettonico
- 2 = Edificio di particolare valore tipologico, urbanistico e ambientale
- 3 = Edificio di valore tipologico
- 4 = Edificio di valore tipologico alterato
- 5 = Edificio di valore ambientale
- 6 = Edificio di valore non rilevante

### VALUTAZIONE DEL DANNO

- DS = Danno significativo
- DG = Danno grave
- DGG = Danno gravissimo
- C = Crollo







# COMUNE DI FOLIGNO

## SCHEDA PROGETTO DI PIANO DI RECUPERO DEL CENTRO DI BELFIORE

ISOLATO N.

U.M.I.

FOGLIO N.

PART. N. 

100/P	96/P	

VIA G. MATTEOTTI - VIA B. BUOZZI

CLASSIFICAZIONE DELL'EDIFICIO

VALUTAZIONE DEL DANNO

DESTINAZIONE D'USO	CATEGORIA DI INTERVENTO	TIPO DI INTERVENTO
Residenziale	<input checked="" type="checkbox"/> Manutenzione ordinaria	Consolidamento <input checked="" type="checkbox"/>
Annesso alla residenza	Manutenzione straordinaria	Sostituzione <input checked="" type="checkbox"/>
Autorimessa	Restauro e risanam. conservativo	Ripristino <input checked="" type="checkbox"/>
Commerciale	Ristrutturazione edilizia tipo 1	Anastilosi <input checked="" type="checkbox"/>
Artigianale	Ristrutturazione edilizia tipo 2/A	Modifiche <input checked="" type="checkbox"/>
Speciale	Ristrutturazione edilizia tipo 2/B	Demolizioni <input checked="" type="checkbox"/>
	Ristrutturazione urbanistica	Integrazioni <input checked="" type="checkbox"/>
		Cambiamento destinazione d'uso <input checked="" type="checkbox"/>
NOTE		

## PRESCRIZIONI TECNICHE

### PLANIMETRICHE

### PROSPETTICHE

MANTENIMENTO IMPIANTO ARCHITETONICO ATTUALE	<input checked="" type="checkbox"/>	MANTENIMENTO DEI PROSPETTI ATTUALI	<input checked="" type="checkbox"/>
POSSIBILE CAMBIAMENTO PARZIALE DELL'IMPIANTO		POSSIBILE CAMBIAMENTO PARZIALE O TOTALE DEI PROSPETTI	
ELEMENTI DA CONSERVARE		ELEMENTI DA CONSERVARE	
Murature portanti		Arco	
Volta		Cornice	
Solaio		Stipite	
Scala		Architrave	
Elementi decorativi interni		Manto di copertura	
		Comignoli	
		Elementi decorativi esterni	

## CLASSIFICAZIONE DEGLI EDIFICI

- 1 = Edificio di valore storico architettonico
- 2 = Edificio di particolare valore tipologico, urbanistico e ambientale
- 3 = Edificio di valore tipologico
- 4 = Edificio di valore tipologico alterato
- 5 = Edificio di valore ambientale
- 6 = Edificio di valore non rilevante

## VALUTAZIONE DEL DANNO

- DS = Danno significativo
- DG = Danno grave
- DGG = Danno gravissimo
- C = Crollo







# COMUNE DI FOLIGNO

## SCHEDA PROGETTO DI PIANO DI RECUPERO DEL CENTRO DI BELFIORE

ISOLATO N.  U.M.I.  FOGLIO N.  PART. N.

VIA VICOLO PIAGGIARELLA

CLASSIFICAZIONE DELL'EDIFICIO  VALUTAZIONE DEL DANNO

DESTINAZIONE D'USO	CATEGORIA DI INTERVENTO	TIPO DI INTERVENTO
Residenziale	<input checked="" type="checkbox"/> Manutenzione ordinaria	Consolidamento <input checked="" type="checkbox"/>
Annesso alla residenza	Manutenzione straordinaria	Sostituzione <input checked="" type="checkbox"/>
Autorimessa	Restauro e risanam. conservativo	Ripristino <input checked="" type="checkbox"/>
Commerciale	Ristrutturazione edilizia tipo 1	Anastilosi <input checked="" type="checkbox"/>
Artigianale	Ristrutturazione edilizia tipo 2/A	Modifiche <input checked="" type="checkbox"/>
Speciale	Ristrutturazione edilizia tipo 2/B	Demolizioni <input checked="" type="checkbox"/>
	Ristrutturazione urbanistica	Integrazioni <input checked="" type="checkbox"/>
		Cambiamento destinazione d'uso <input checked="" type="checkbox"/>
NOTE		

### PRESCRIZIONI TECNICHE

#### PLANIMETRICHE

#### PROSPETTICHE

MANTENIMENTO IMPIANTO ARCHITETONICO ATTUALE	<input checked="" type="checkbox"/>	MANTENIMENTO DEI PROSPETTI ATTUALI	<input checked="" type="checkbox"/>
POSSIBILE CAMBIAMENTO PARZIALE DELL'IMPIANTO		POSSIBILE CAMBIAMENTO PARZIALE O TOTALE DEI PROSPETTI	
ELEMENTI DA CONSERVARE		ELEMENTI DA CONSERVARE	
Murature portanti		Arco	
Volta		Cornice	
Solaio		Stipite	
Scala		Architrave	
Elementi decorativi interni		Manto di copertura	
		Cornignoli	
		Elementi decorativi esterni	

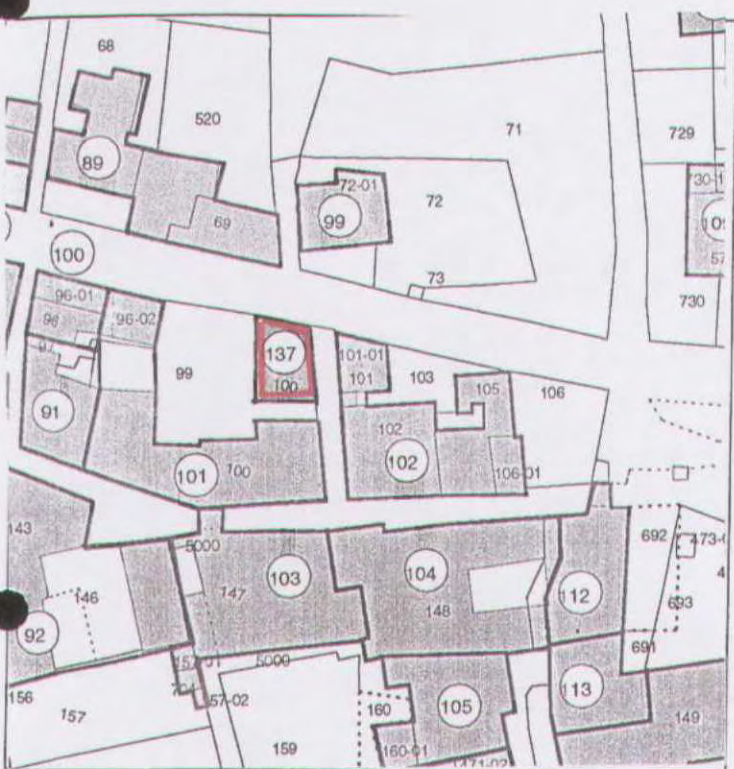
#### CLASSIFICAZIONE DEGLI EDIFICI

#### VALUTAZIONE DEL DANNO

- 1 = Edificio di valore storico architettonico  
 2 = Edificio di particolare valore tipologico, urbanistico e ambientale  
 3 = Edificio di valore tipologico  
 4 = Edificio di valore tipologico alterato  
 5 = Edificio di valore ambientale  
 6 = Edificio di valore non rilevante

- DS = Danno significativo  
 DG = Danno grave  
 DGG = Danno gravissimo  
 C = Crollo

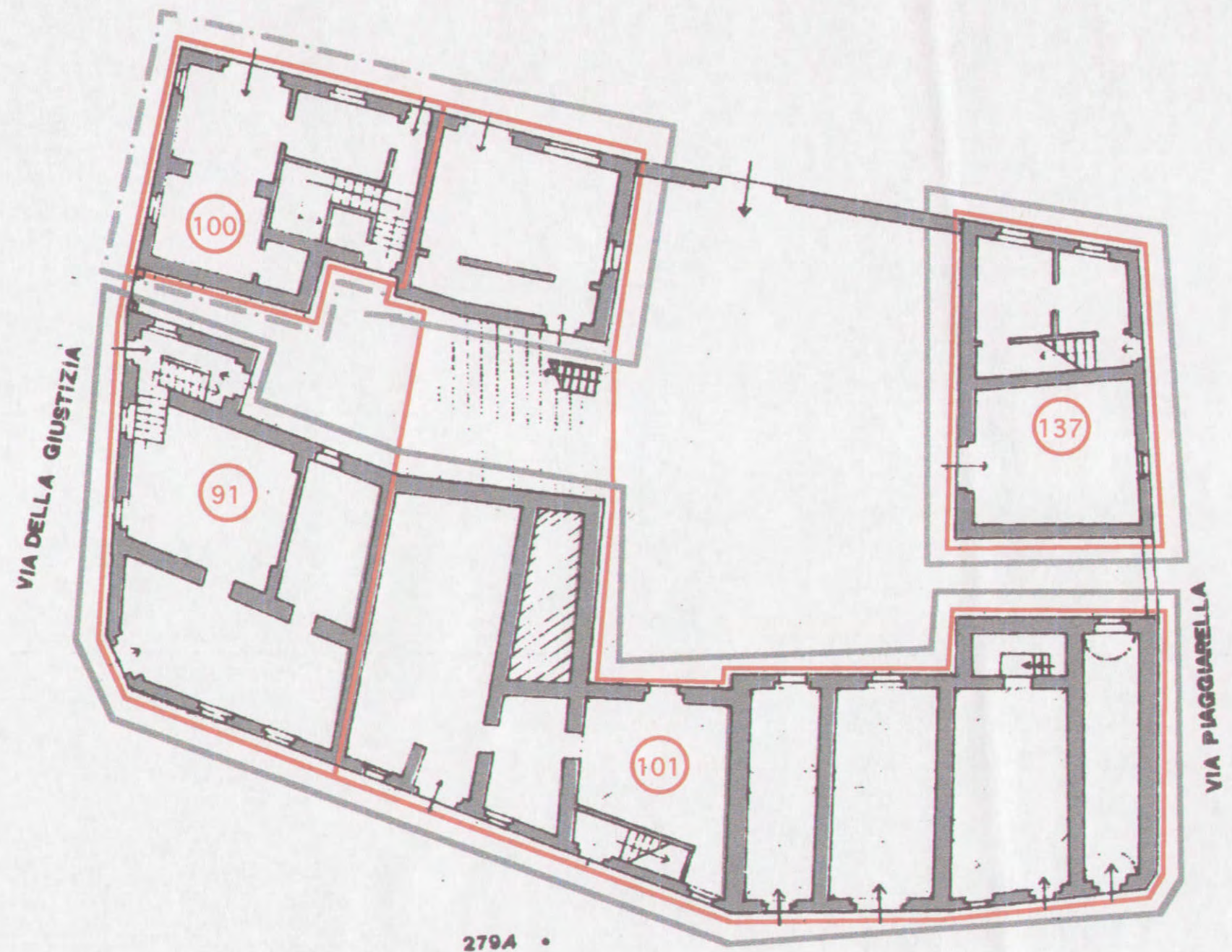






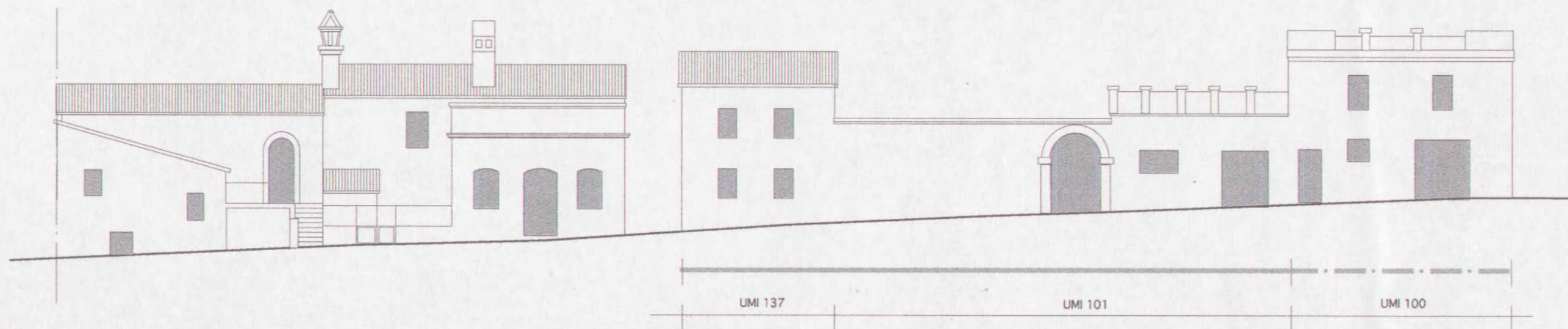
isolato O

U.M.I. n. 91 - 100 - 101 - 137



--- possibile cambiamento parziale dei prospetti  
— mantenimento dei prospetti attuali



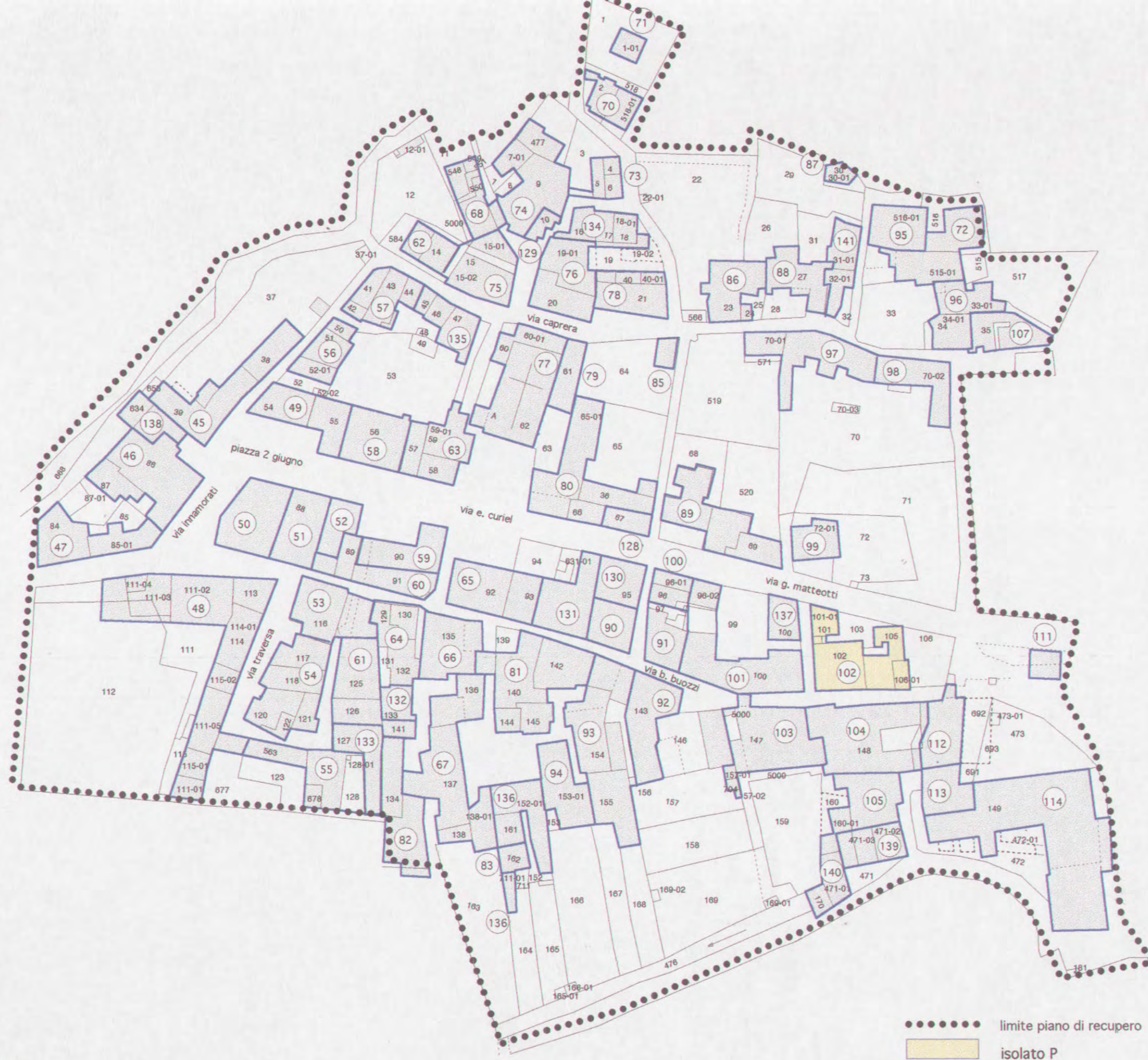


--- · --- possibile cambiamento parziale dei prospetti  
 ————— mantenimento dei prospetti attuali



ISOLATO (P) U.M.I. n. 102









# COMUNE DI FOLIGNO

## SCHEDA PROGETTO DI PIANO DI RECUPERO DEL CENTRO DI BELFIORE

ISOLATO N.  U.M.I.  FOGLIO N.  PART. N.

VIA GIACOMO MATTEOTTI

CLASSIFICAZIONE DELL'EDIFICIO  VALUTAZIONE DEL DANNO

DESTINAZIONE D'USO	CATEGORIA DI INTERVENTO	TIPO DI INTERVENTO	
Residenziale	Manutenzione ordinaria	Consolidamento	<input checked="" type="checkbox"/>
Annesso alla residenza	<input checked="" type="checkbox"/> Manutenzione straordinaria	Sostituzione	<input checked="" type="checkbox"/>
Autorimessa	Restauro e risanam. conservativo	Ripristino	<input checked="" type="checkbox"/>
Commerciale	Ristrutturazione edilizia tipo 1	Anastilosi	<input checked="" type="checkbox"/>
Artigianale	Ristrutturazione edilizia tipo 2/A	<input checked="" type="checkbox"/> Modifiche	<input checked="" type="checkbox"/>
Speciale	Ristrutturazione edilizia tipo 2/B	Demolizioni 	<input checked="" type="checkbox"/>
	Ristrutturazione urbanistica	Integrazioni 	<input type="checkbox"/>
		Cambiamento destinazione d'uso	<input checked="" type="checkbox"/>
NOTE			

### PRESCRIZIONI TECNICHE

#### PLANIMETRICHE

#### PROSPETTICHE

MANTENIMENTO IMPIANTO ARCHITETTONICO ATTUALE		MANTENIMENTO DEI PROSPETTI ATTUALI	<input type="text"/>
POSSIBILE CAMBIAMENTO PARZIALE DELL'IMPIANTO	<input checked="" type="checkbox"/>	POSSIBILE CAMBIAMENTO PARZIALE O TOTALE DEI PROSPETTI	<input checked="" type="checkbox"/>
ELEMENTI DA CONSERVARE		ELEMENTI DA CONSERVARE	
Murature portanti		Arco	
Volta		Cornice	
Solaio		Stipite	
Scala		Architrave	
Elementi decorativi interni		Manto di copertura	
		Comignoli	
		Elementi decorativi esterni	

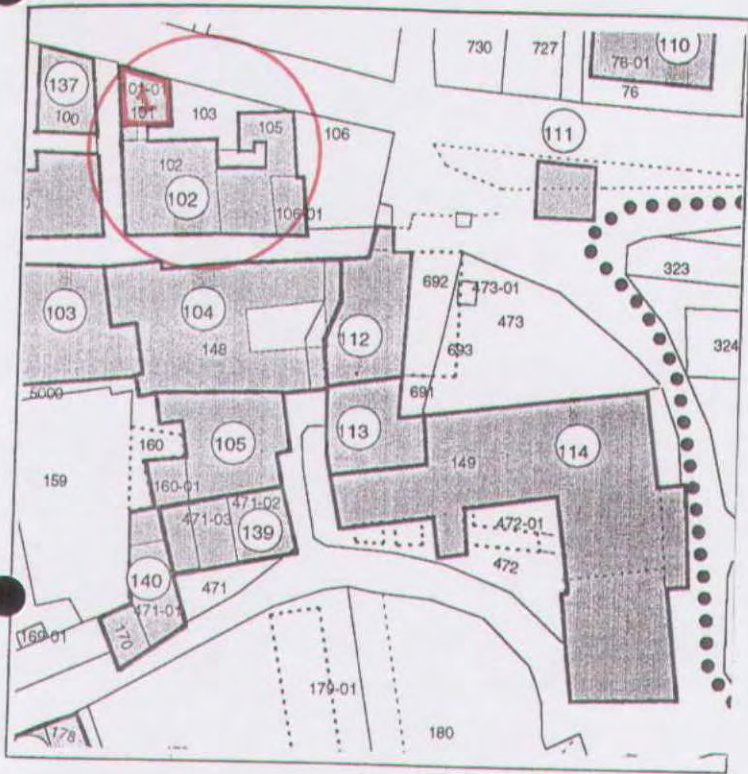
#### CLASSIFICAZIONE DEGLI EDIFICI

- 1 = Edificio di valore storico architettonico
- 2 = Edificio di particolare valore tipologico, urbanistico e ambientale
- 3 = Edificio di valore tipologico
- 4 = Edificio di valore tipologico alterato
- 5 = Edificio di valore ambientale
- 6 = Edificio di valore non rilevante

#### VALUTAZIONE DEL DANNO

- DS = Danno significativo
- DG = Danno grave
- DGG = Danno gravissimo
- C = Crollo







# COMUNE DI FOLIGNO

## SCHEDA PROGETTO DI PIANO DI RECUPERO DEL CENTRO DI BELFIORE

ISOLATO N.  U.M.I.  FOGLIO N.  PART. N.

VIA GIACOMO MATTEOTTI

CLASSIFICAZIONE DELL'EDIFICIO  VALUTAZIONE DEL DANNO

DESTINAZIONE D'USO	CATEGORIA DI INTERVENTO	TIPO DI INTERVENTO
Residenziale	Manutenzione ordinaria	Consolidamento <input checked="" type="checkbox"/>
Annesso alla residenza	Manutenzione straordinaria	Sostituzione <input checked="" type="checkbox"/>
Autorimessa	Restauro e risanam. conservativo	Ripristino <input checked="" type="checkbox"/>
Commerciale	Ristrutturazione edilizia tipo 1	Anastilosi <input checked="" type="checkbox"/>
Artigianale	Ristrutturazione edilizia tipo 2/A	Modifiche <input checked="" type="checkbox"/>
Speciale	Ristrutturazione edilizia tipo 2/B	Demolizioni <input checked="" type="checkbox"/>
	Ristrutturazione urbanistica	Integrazioni <input checked="" type="checkbox"/>
		Cambiamento destinazione d'uso <input checked="" type="checkbox"/>
NOTE		

### PRESCRIZIONI TECNICHE

#### PLANIMETRICHE

#### PROSPETTICHE

MANTENIMENTO IMPIANTO ARCHITETONICO ATTUALE	<input checked="" type="checkbox"/>	MANTENIMENTO DEI PROSPETTI ATTUALI	<input checked="" type="checkbox"/>
POSSIBILE CAMBIAMENTO PARZIALE DELL'IMPIANTO		POSSIBILE CAMBIAMENTO PARZIALE O TOTALE DEI PROSPETTI	
ELEMENTI DA CONSERVARE		ELEMENTI DA CONSERVARE	
Murature portanti		Arco	
Volta		Cornice	
Solaio		Stipite	
Scala		Architrave	
Elementi decorativi interni		Manto di copertura	
		Comignoli	
		Elementi decorativi esterni	

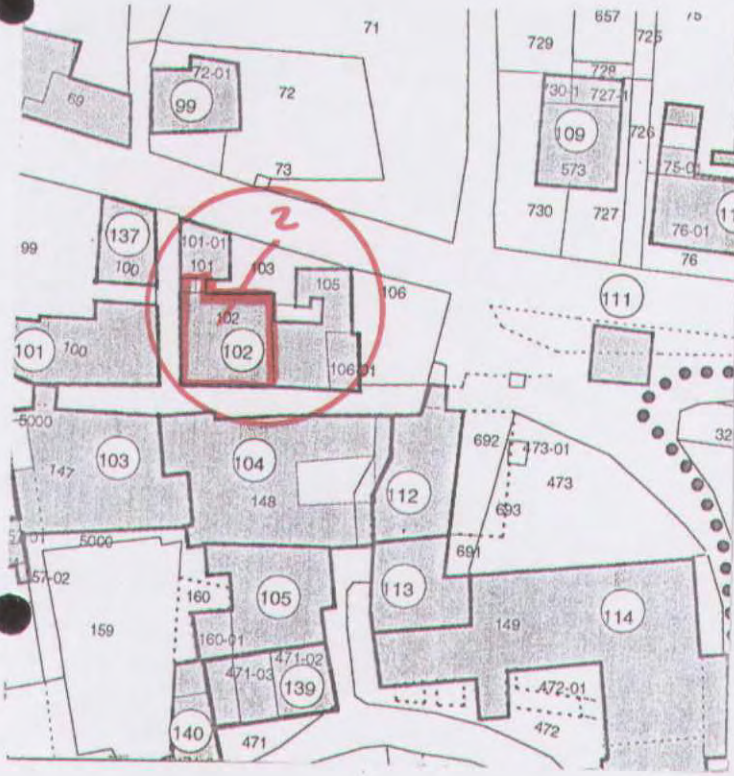
#### CLASSIFICAZIONE DEGLI EDIFICI

- 1 = Edificio di valore storico architettonico
- 2 = Edificio di particolare valore tipologico, urbanistico e ambientale
- 3 = Edificio di valore tipologico
- 4 = Edificio di valore tipologico alterato
- 5 = Edificio di valore ambientale
- 6 = Edificio di valore non rilevante

#### VALUTAZIONE DEL DANNO

- DS = Danno significativo
- DG = Danno grave
- DGG = Danno gravissimo
- C = Crollo

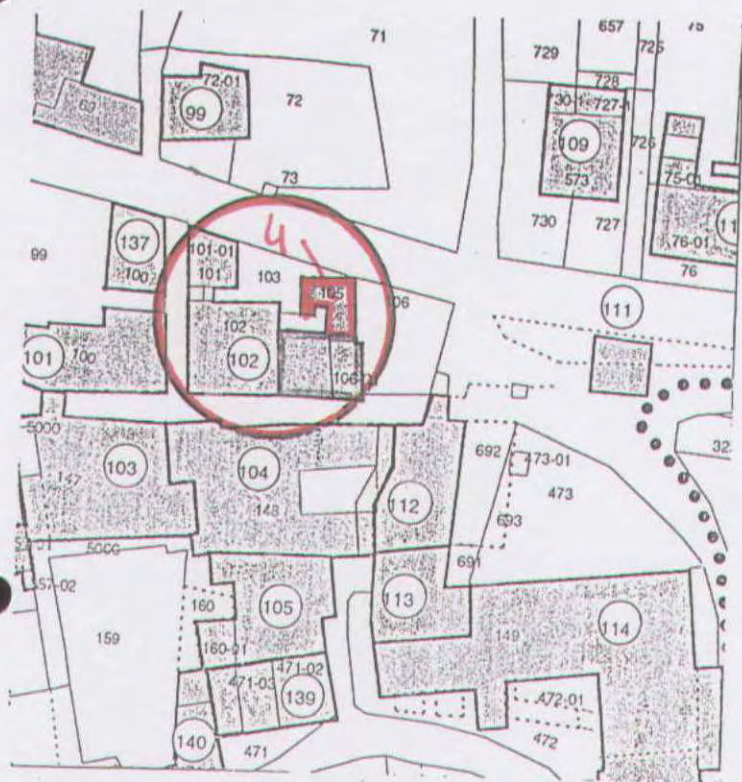




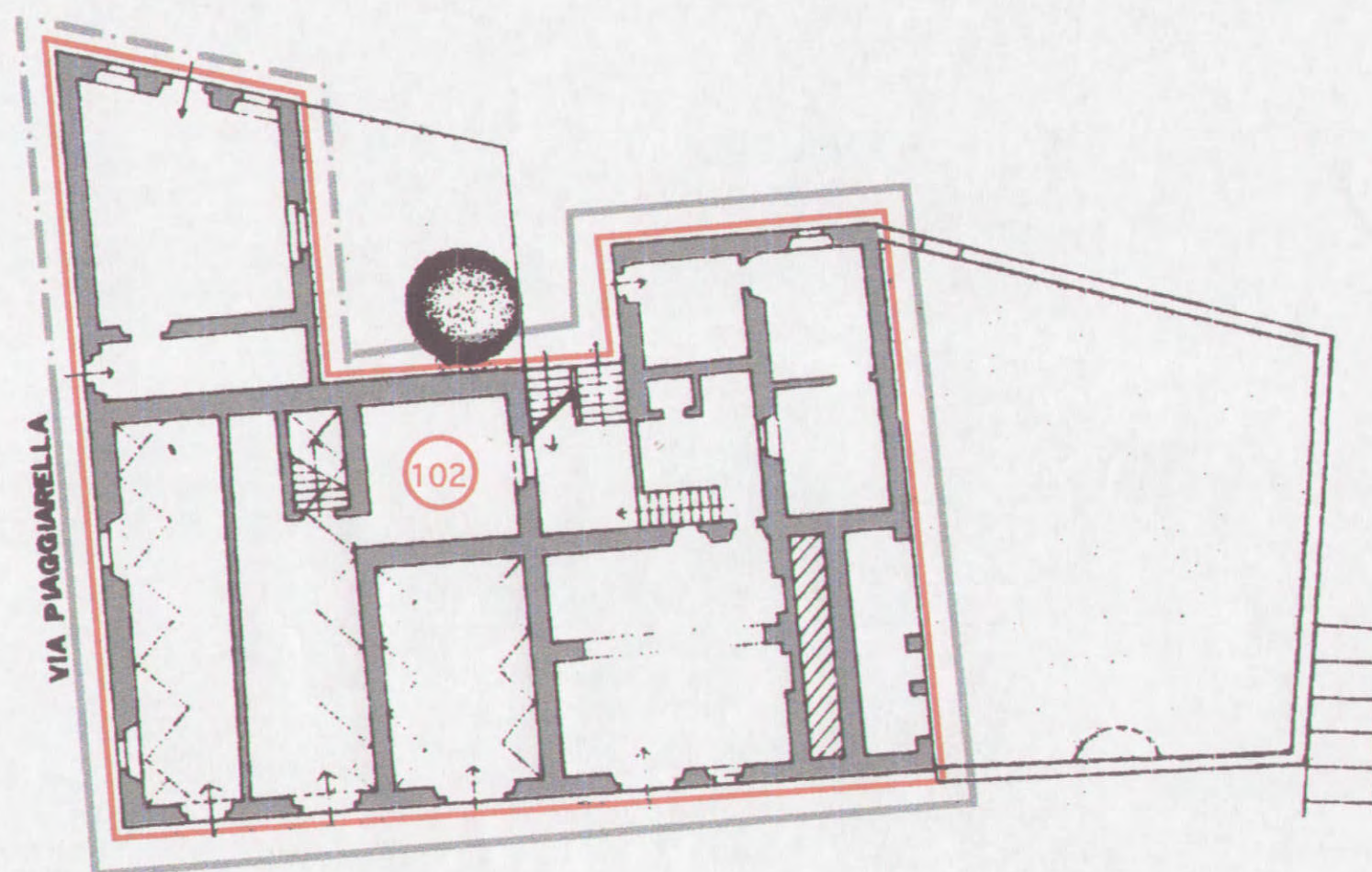




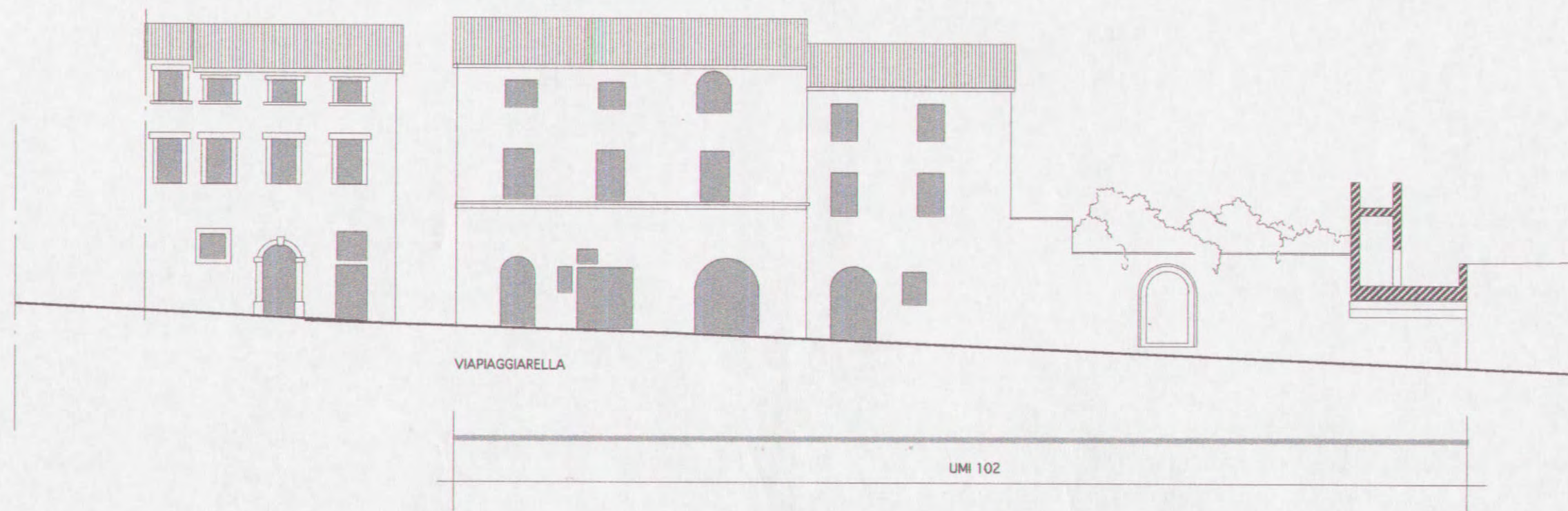
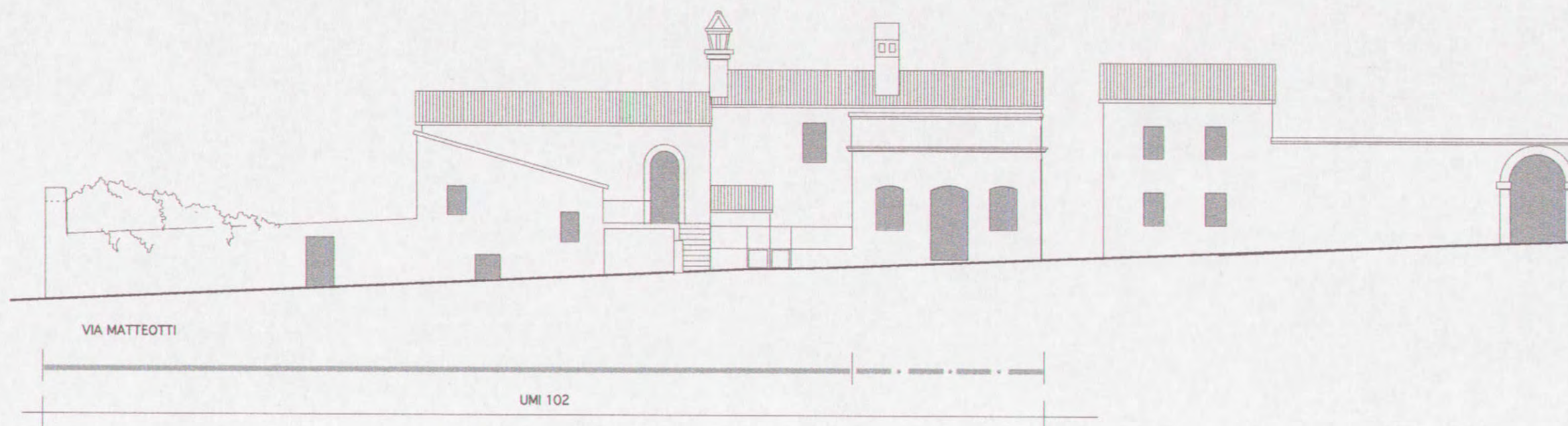












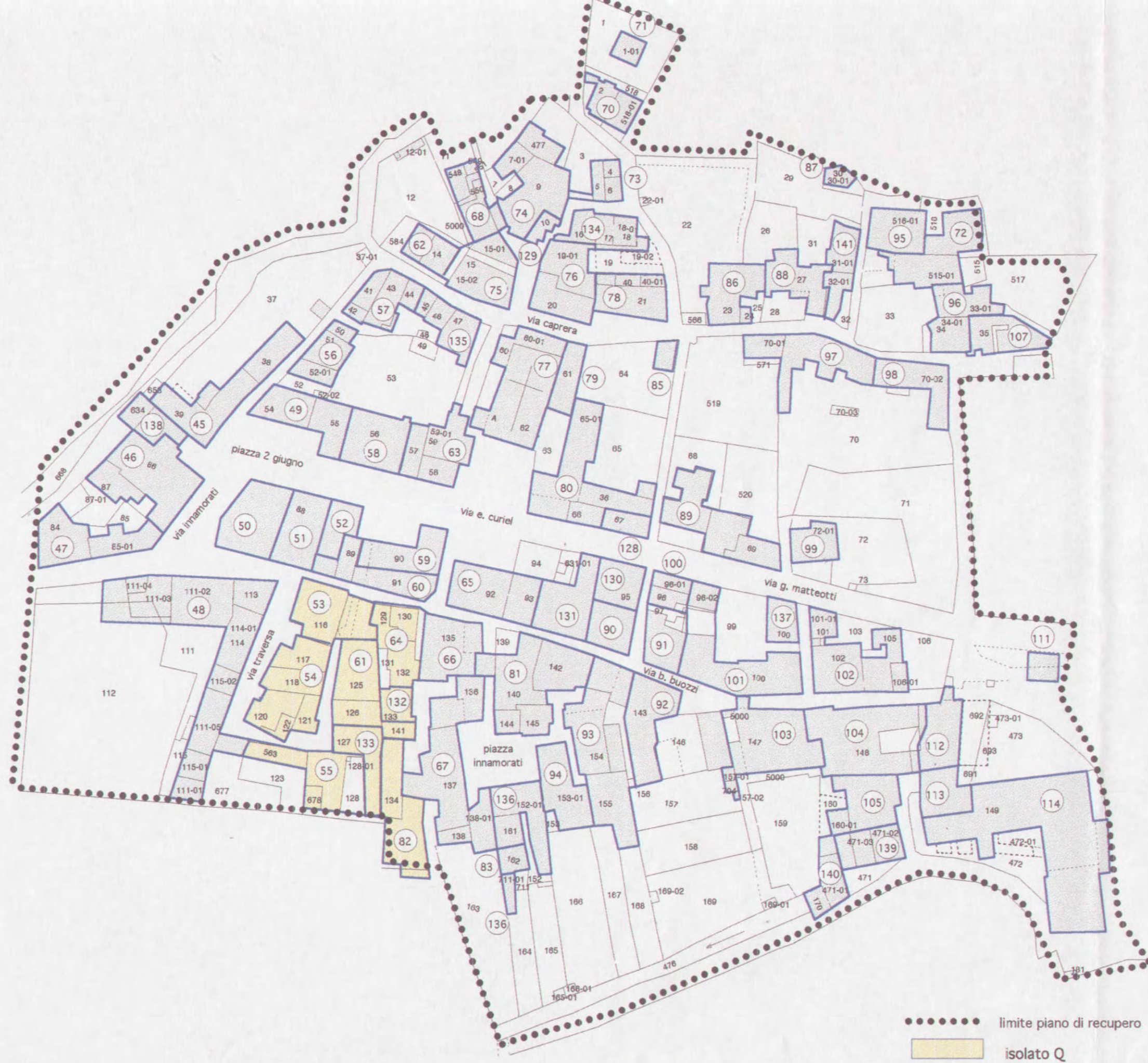
- - - - - possibile cambiamento parziale dei prospetti  
 ————— mantenimento dei prospetti attuali



ISOLATO © U.M.I. n. 53 - 54 - 55 - 61 - 64 - 82 - 132 - 133

---







# COMUNE DI FOLIGNO

## SCHEDA PROGETTO DI PIANO DI RECUPERO DEL CENTRO DI BELFIORE

ISOLATO N. Q U.M.I. 53 FOGLIO N. 107 PART. N. 116

VIA B. BUOZZI

CLASSIFICAZIONE DELL'EDIFICIO 3 VALUTAZIONE DEL DANNO DS

DESTINAZIONE D'USO	CATEGORIA DI INTERVENTO	TIPO DI INTERVENTO
Residenziale	<input checked="" type="checkbox"/> Manutenzione ordinaria	Consolidamento <input checked="" type="checkbox"/>
Annesso alla residenza	Manutenzione straordinaria	Sostituzione <input checked="" type="checkbox"/>
Autorimessa	Restauro e risanam. conservativo	Ripristino <input checked="" type="checkbox"/>
Commerciale	Ristrutturazione edilizia tipo 1	Anastilosi <input checked="" type="checkbox"/>
Artigianale	Ristrutturazione edilizia tipo 2/A	Modifiche <input checked="" type="checkbox"/>
Speciale	Ristrutturazione edilizia tipo 2/B	Demolizioni <span style="display: inline-block; width: 20px; height: 10px; background: repeating-linear-gradient(45deg, transparent, transparent 2px, black 2px, black 4px); border: 1px solid black;"></span>
	Ristrutturazione urbanistica	Integrazioni <span style="display: inline-block; width: 20px; height: 10px; background: repeating-linear-gradient(-45deg, transparent, transparent 2px, black 2px, black 4px); border: 1px solid black;"></span>
		Cambiamento destinazione d'uso <input checked="" type="checkbox"/>
NOTE		

### PRESCRIZIONI TECNICHE

#### PLANIMETRICHE

#### PROSPETTICHE

MANTENIMENTO IMPIANTO ARCHITETONICO ATTUALE	<input checked="" type="checkbox"/>	MANTENIMENTO DEI PROSPETTI ATTUALI	<input checked="" type="checkbox"/>
POSSIBILE CAMBIAMENTO PARZIALE DELL'IMPIANTO		POSSIBILE CAMBIAMENTO PARZIALE O TOTALE DEI PROSPETTI	<span style="display: inline-block; width: 20px; height: 10px; background: repeating-linear-gradient(45deg, transparent, transparent 2px, black 2px, black 4px); border: 1px solid black;"></span>
<i>ELEMENTI DA CONSERVARE</i>		<i>ELEMENTI DA CONSERVARE</i>	
Murature portanti		Arco	
Volta		Cornice	
Solaio		Stipite	
Scala		Architrave	
Elementi decorativi interni		Manto di copertura	
		Comignoli	
		Elementi decorativi esterni	

#### CLASSIFICAZIONE DEGLI EDIFICI

- 1 = Edificio di valore storico architettonico
- 2 = Edificio di particolare valore tipologico, urbanistico e ambientale
- 3 = Edificio di valore tipologico
- 4 = Edificio di valore tipologico alterato
- 5 = Edificio di valore ambientale
- 6 = Edificio di valore non rilevante

#### VALUTAZIONE DEL DANNO

- DS = Danno significativo
- DG = Danno grave
- DGG = Danno gravissimo
- C = Crollo







# COMUNE DI FOLIGNO

## SCHEDA PROGETTO DI PIANO DI RECUPERO DEL CENTRO DI BELFIORE

ISOLATO N.  U.M.I.  FOGLIO N.  PART. N.

VIA TRAVERSA

CLASSIFICAZIONE DELL'EDIFICIO  VALUTAZIONE DEL DANNO

DESTINAZIONE D'USO	CATEGORIA DI INTERVENTO	TIPO DI INTERVENTO
Residenziale	<input checked="" type="checkbox"/> Manutenzione ordinaria	Consolidamento <input checked="" type="checkbox"/>
Annesso alla residenza	Manutenzione straordinaria	Sostituzione <input checked="" type="checkbox"/>
Autorimessa	Restauro e risanam. conservativo	Ripristino <input checked="" type="checkbox"/>
Commerciale	Ristrutturazione edilizia tipo 1	Anastilosi <input checked="" type="checkbox"/>
Artigianale	Ristrutturazione edilizia tipo 2/A	Modifiche <input checked="" type="checkbox"/>
Speciale	Ristrutturazione edilizia tipo 2/B	Demolizioni <input checked="" type="checkbox"/>
	Ristrutturazione urbanistica	Integrazioni <input checked="" type="checkbox"/>
		Cambiamento destinazione d'uso <input checked="" type="checkbox"/>
NOTE		

### PRESCRIZIONI TECNICHE

#### PLANIMETRICHE

#### PROSPETTICHE

MANTENIMENTO IMPIANTO ARCHITETONICO ATTUALE	MANTENIMENTO DEI PROSPETTI ATTUALI
POSSIBILE CAMBIAMENTO PARZIALE DELL'IMPIANTO	POSSIBILE CAMBIAMENTO PARZIALE O TOTALE DEI PROSPETTI
ELEMENTI DA CONSERVARE	ELEMENTI DA CONSERVARE
Murature portanti	Arco
Volta	Cornice
Solaio	Stipite
Scala	Architrave
Elementi decorativi interni	Manto di copertura
	Comignoli
	Elementi decorativi esterni

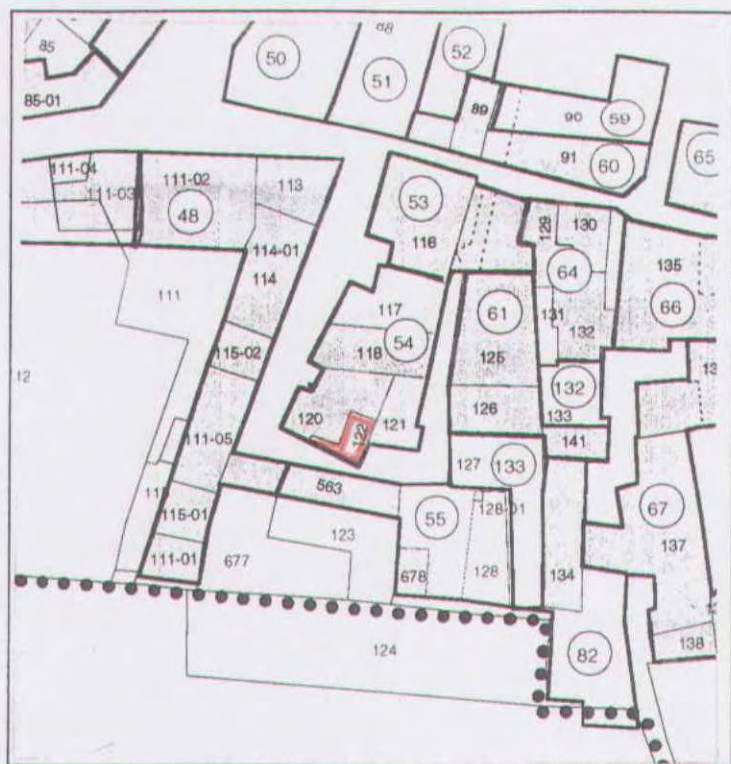
#### CLASSIFICAZIONE DEGLI EDIFICI

- 1 = Edificio di valore storico architettonico
- 2 = Edificio di particolare valore tipologico, urbanistico e ambientale
- 3 = Edificio di valore tipologico
- 4 = Edificio di valore tipologico alterato
- 5 = Edificio di valore ambientale
- 6 = Edificio di valore non rilevante

#### VALUTAZIONE DEL DANNO

- DS = Danno significativo
- DG = Danno grave
- DGG = Danno gravissimo
- C = Crollo







# COMUNE DI FOLIGNO

## SCHEDA PROGETTO DI PIANO DI RECUPERO DEL CENTRO DI BELFIORE

ISOLATO N. Q U.M.I. 54 FOGLIO N. 107 PART. N. 118 119 120  
121    
 VIA TRAVERSA  
 CLASSIFICAZIONE DELL'EDIFICIO 4 VALUTAZIONE DEL DANNO DGT

DESTINAZIONE D'USO	CATEGORIA DI INTERVENTO	TIPO DI INTERVENTO
Residenziale	<input checked="" type="checkbox"/> Manutenzione ordinaria	Consolidamento <input checked="" type="checkbox"/>
Annesso alla residenza	Manutenzione straordinaria	Sostituzione <input checked="" type="checkbox"/>
Autorimessa	Restauro e risanam. conservativo	Ripristino <input checked="" type="checkbox"/>
Commerciale	Ristrutturazione edilizia tipo 1	Anastilosi <input checked="" type="checkbox"/>
Artigianale	Ristrutturazione edilizia tipo 2/A	Modifiche <input checked="" type="checkbox"/>
Speciale	Ristrutturazione edilizia tipo 2/B	Demolizioni <input checked="" type="checkbox"/>
	Ristrutturazione urbanistica	Integrazioni <input checked="" type="checkbox"/>
		Cambiamento destinazione d'uso <input checked="" type="checkbox"/>
NOTE		

### PRESCRIZIONI TECNICHE

PLANIMETRICHE	PROSPETTICHE
MANTENIMENTO IMPIANTO ARCHITETONICO ATTUALE	MANTENIMENTO DEI PROSPETTI ATTUALI
POSSIBILE CAMBIAMENTO PARZIALE DELL'IMPIANTO	POSSIBILE CAMBIAMENTO PARZIALE O TOTALE DEI PROSPETTI
ELEMENTI DA CONSERVARE	ELEMENTI DA CONSERVARE
Murature portanti	Arco
Volta	Cornice
Solaio	Stipite
Scala	Architrave
Elementi decorativi interni	Manto di copertura
	Comignoli
	Elementi decorativi esterni

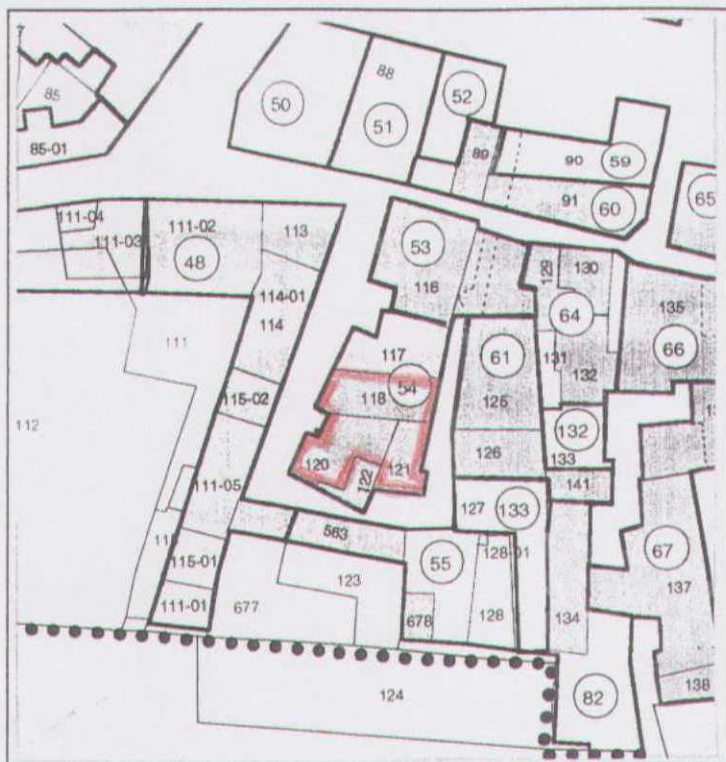
#### CLASSIFICAZIONE DEGLI EDIFICI

- 1 = Edificio di valore storico architettonico
- 2 = Edificio di particolare valore tipologico, urbanistico e ambientale
- 3 = Edificio di valore tipologico
- 4 = Edificio di valore tipologico alterato
- 5 = Edificio di valore ambientale
- 6 = Edificio di valore non rilevante

#### VALUTAZIONE DEL DANNO

- DS = Danno significativo
- DG = Danno grave
- DGG = Danno gravissimo
- C = Crollo







# COMUNE DI FOLIGNO

## SCHEDA PROGETTO DI PIANO DI RECUPERO DEL CENTRO DI BELFIORE

ISOLATO N.  U.M.I.  FOGLIO N.  PART. N.

VIA TRAVERSA

CLASSIFICAZIONE DELL'EDIFICIO  VALUTAZIONE DEL DANNO

DESTINAZIONE D'USO	CATEGORIA DI INTERVENTO	TIPO DI INTERVENTO
Residenziale	<input checked="" type="checkbox"/> Manutenzione ordinaria	Consolidamento <input checked="" type="checkbox"/>
Annesso alla residenza	Manutenzione straordinaria	Sostituzione <input checked="" type="checkbox"/>
Autorimessa	Restauro e risanam. conservativo	Ripristino <input checked="" type="checkbox"/>
Commerciale	Ristrutturazione edilizia tipo 1	Anastilosi <input checked="" type="checkbox"/>
Artigianale	Ristrutturazione edilizia tipo 2/A	<input checked="" type="checkbox"/> Modifiche <input checked="" type="checkbox"/>
Speciale	Ristrutturazione edilizia tipo 2/B	Demolizioni <input checked="" type="checkbox"/>
	Ristrutturazione urbanistica	Integrazioni <input checked="" type="checkbox"/>
		Cambiamento destinazione d'uso <input checked="" type="checkbox"/>
NOTE		

### PRESCRIZIONI TECNICHE

#### PLANIMETRICHE

#### PROSPETTICHE

MANTENIMENTO IMPIANTO ARCHITETONICO ATTUALE		MANTENIMENTO DEI PROSPETTI ATTUALI	
POSSIBILE CAMBIAMENTO PARZIALE DELL'IMPIANTO	<input checked="" type="checkbox"/>	POSSIBILE CAMBIAMENTO PARZIALE O TOTALE DEI PROSPETTI	<input checked="" type="checkbox"/>
ELEMENTI DA CONSERVARE		ELEMENTI DA CONSERVARE	
Murature portanti	<input checked="" type="checkbox"/>	Arco	
Volta		Cornice	
Solaio		Stipite	
Scala		Architrave	
Elementi decorativi interni		Manto di copertura	
		Comignoli	
		Elementi decorativi esterni	

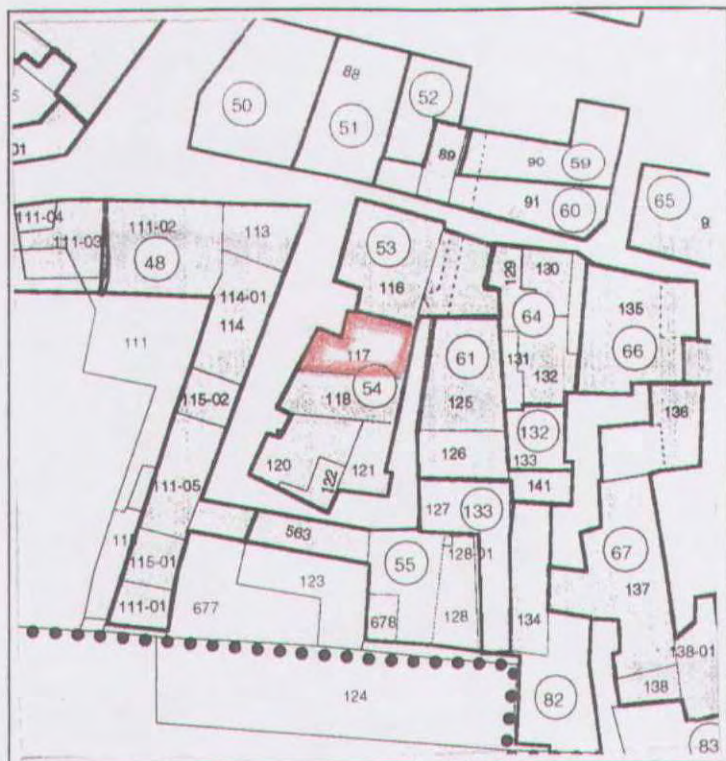
#### CLASSIFICAZIONE DEGLI EDIFICI

- 1 = Edificio di valore storico architettonico
- 2 = Edificio di particolare valore tipologico, urbanistico e ambientale
- 3 = Edificio di valore tipologico
- 4 = Edificio di valore tipologico alterato
- 5 = Edificio di valore ambientale
- 6 = Edificio di valore non rilevante

#### VALUTAZIONE DEL DANNO

- DS = Danno significativo
- DG = Danno grave
- DGG = Danno gravissimo
- C = Crollo









# COMUNE DI FOLIGNO

## SCHEDA PROGETTO DI PIANO DI RECUPERO DEL CENTRO DI BELFIORE

ISOLATO N.  U.M.I.  FOGLIO N.  PART. N.

VIA DELLE FOSSE



CLASSIFICAZIONE DELL'EDIFICIO  VALUTAZIONE DEL DANNO

DESTINAZIONE D'USO	CATEGORIA DI INTERVENTO	TIPO DI INTERVENTO
Residenziale	Manutenzione ordinaria	Consolidamento
Annesso alla residenza	<input checked="" type="checkbox"/> Manutenzione straordinaria	Sostituzione
Autorimessa	<input checked="" type="checkbox"/> Restauro e risanam. conservativo	Ripristino
Commerciale	Ristrutturazione edilizia tipo 1	Anastilosi
Artigianale	Ristrutturazione edilizia tipo 2/A	Modifiche
Speciale	Ristrutturazione edilizia tipo 2/B	<input checked="" type="checkbox"/> Demolizioni 
	Ristrutturazione urbanistica	Integrazioni 
		Cambiamento destinazione d'uso
NOTE		

### PRESCRIZIONI TECNICHE

#### PLANIMETRICHE

#### PROSPETTICHE

MANTENIMENTO IMPIANTO ARCHITETONICO ATTUALE	MANTENIMENTO DEI PROSPETTI ATTUALI 
POSSIBILE CAMBIAMENTO PARZIALE DELL'IMPIANTO	POSSIBILE CAMBIAMENTO PARZIALE O TOTALE DEI PROSPETTI 
ELEMENTI DA CONSERVARE	ELEMENTI DA CONSERVARE
Murature portanti	Arco
Volta	Cornice
Solaio	Stipite
Scala	Architrave
Elementi decorativi interni	Manto di copertura
	Comignoli
	Elementi decorativi esterni

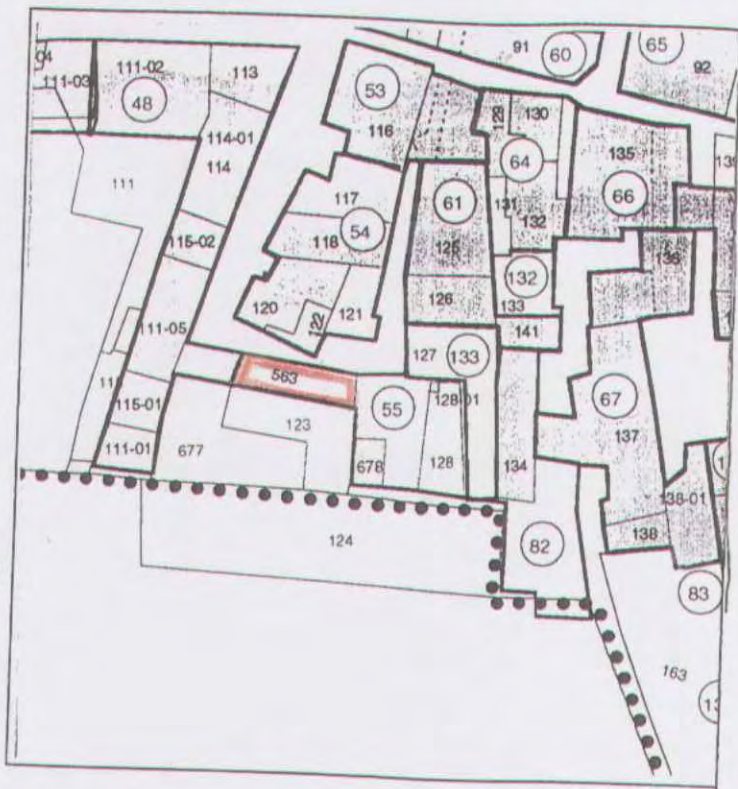
#### CLASSIFICAZIONE DEGLI EDIFICI

- 1 = Edificio di valore storico architettonico
- 2 = Edificio di particolare valore tipologico, urbanistico e ambientale
- 3 = Edificio di valore tipologico
- 4 = Edificio di valore tipologico alterato
- 5 = Edificio di valore ambientale
- 6 = Edificio di valore non rilevante

#### VALUTAZIONE DEL DANNO

- DS = Danno significativo
- DG = Danno grave
- DGG = Danno gravissimo
- C = Crollo









# COMUNE DI FOLIGNO

## SCHEDA PROGETTO DI PIANO DI RECUPERO DEL CENTRO DI BELFIORE

ISOLATO N. Q U.M.I. 55 FOGLIO N. 107 PART. N. 127

VIA DELLE FOSSE

CLASSIFICAZIONE DELL'EDIFICIO 4 VALUTAZIONE DEL DANNO DS

DESTINAZIONE D'USO	CATEGORIA DI INTERVENTO	TIPO DI INTERVENTO
Residenziale	<input checked="" type="checkbox"/> Manutenzione ordinaria	Consolidamento <input checked="" type="checkbox"/>
Annesso alla residenza	Manutenzione straordinaria	Sostituzione <input checked="" type="checkbox"/>
Autorimessa	Restauro e risanam. conservativo	Ripristino <input checked="" type="checkbox"/>
Commerciale	Ristrutturazione edilizia tipo 1	Anastilosi <input checked="" type="checkbox"/>
Artigianale	Ristrutturazione edilizia tipo 2/A	Modifiche <input checked="" type="checkbox"/>
Speciale	Ristrutturazione edilizia tipo 2/B	Demolizioni 
	Ristrutturazione urbanistica	Integrazioni 
		Cambiamento destinazione d'uso
NOTE		

### PRESCRIZIONI TECNICHE

#### PLANIMETRICHE

#### PROSPETTICHE

MANTENIMENTO IMPIANTO ARCHITETONICO ATTUALE	MANTENIMENTO DEI PROSPETTI ATTUALI
POSSIBILE CAMBIAMENTO PARZIALE DELL'IMPIANTO	POSSIBILE CAMBIAMENTO PARZIALE O TOTALE DEI PROSPETTI
ELEMENTI DA CONSERVARE	ELEMENTI DA CONSERVARE
Murature portanti	Arco
Volta	Cornice
Solaio	Stipite
Scala	Architrave
Elementi decorativi interni	Manto di copertura
	Comignoli
	Elementi decorativi esterni

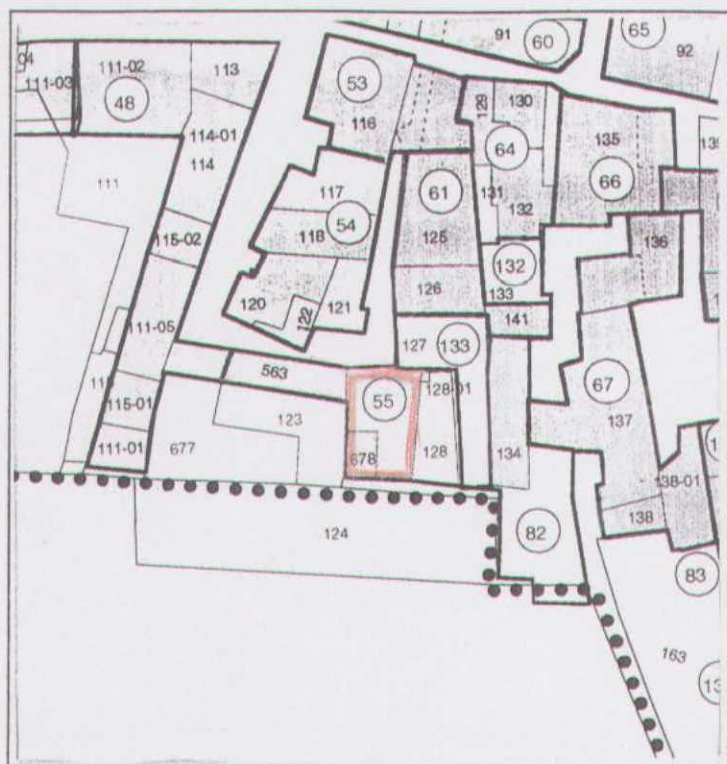
#### CLASSIFICAZIONE DEGLI EDIFICI

#### VALUTAZIONE DEL DANNO

- 1 = Edificio di valore storico architettonico  
 2 = Edificio di particolare valore tipologico, urbanistico e ambientale  
 3 = Edificio di valore tipologico  
 4 = Edificio di valore tipologico alterato  
 5 = Edificio di valore ambientale  
 6 = Edificio di valore non rilevante

- DS = Danno significativo  
 DG = Danno grave  
 DGG = Danno gravissimo  
 C = Crollo







# COMUNE DI FOLIGNO

## SCHEDA PROGETTO DI PIANO DI RECUPERO DEL CENTRO DI BELFIORE

ISOLATO N.  U.M.I.  FOGLIO N.  PART. N.

VIA DEL MOLINO

CLASSIFICAZIONE DELL'EDIFICIO  VALUTAZIONE DEL DANNO

DESTINAZIONE D'USO	CATEGORIA DI INTERVENTO	TIPO DI INTERVENTO
Residenziale	<input checked="" type="checkbox"/> Manutenzione ordinaria	Consolidamento <input checked="" type="checkbox"/>
Annesso alla residenza	Manutenzione straordinaria	Sostituzione <input checked="" type="checkbox"/>
Autorimessa	Restauro e risanam. conservativo	Ripristino <input checked="" type="checkbox"/>
Commerciale	Ristrutturazione edilizia tipo 1	Anastilosi <input checked="" type="checkbox"/>
Artigianale	Ristrutturazione edilizia tipo 2/A	Modifiche <input checked="" type="checkbox"/>
Speciale	Ristrutturazione edilizia tipo 2/B	Demolizioni <input checked="" type="checkbox"/>
	Ristrutturazione urbanistica	Integrazioni <input checked="" type="checkbox"/>
		Cambiamento destinazione d'uso <input checked="" type="checkbox"/>
NOTE		

### PRESCRIZIONI TECNICHE

#### PLANIMETRICHE

#### PROSPETTICHE

MANTENIMENTO IMPIANTO ARCHITETONICO ATTUALE	<input checked="" type="checkbox"/>	MANTENIMENTO DEI PROSPETTI ATTUALI	<input checked="" type="checkbox"/>
POSSIBILE CAMBIAMENTO PARZIALE DELL'IMPIANTO		POSSIBILE CAMBIAMENTO PARZIALE O TOTALE DEI PROSPETTI	
ELEMENTI DA CONSERVARE		ELEMENTI DA CONSERVARE	
Murature portanti		Arco	
Volta		Cornice	
Solaio		Stipite	
Scala		Architrave	
Elementi decorativi interni		Manto di copertura	
		Comignoli	
		Elementi decorativi esterni	

#### CLASSIFICAZIONE DEGLI EDIFICI

- 1 = Edificio di valore storico architettonico
- 2 = Edificio di particolare valore tipologico, urbanistico e ambientale
- 3 = Edificio di valore tipologico
- 4 = Edificio di valore tipologico alterato
- 5 = Edificio di valore ambientale
- 6 = Edificio di valore non rilevante

#### VALUTAZIONE DEL DANNO

- DS = Danno significativo
- DG = Danno grave
- DGG = Danno gravissimo
- C = Crollo







# COMUNE DI FOLIGNO

## SCHEDA PROGETTO DI PIANO DI RECUPERO DEL CENTRO DI BELFIORE

ISOLATO N.  U.M.I.  FOGLIO N.  PART. N.

VIA DELLE FOSSE

CLASSIFICAZIONE DELL'EDIFICIO  VALUTAZIONE DEL DANNO

DESTINAZIONE D'USO	CATEGORIA DI INTERVENTO	TIPO DI INTERVENTO
Residenziale	<input checked="" type="checkbox"/> Manutenzione ordinaria	Consolidamento <input checked="" type="checkbox"/>
Annesso alla residenza	Manutenzione straordinaria	Sostituzione <input checked="" type="checkbox"/>
Autorimessa	Restauro e risanam. conservativo	Ripristino <input checked="" type="checkbox"/>
Commerciale	Ristrutturazione edilizia tipo 1	Anastilosi <input checked="" type="checkbox"/>
Artigianale	Ristrutturazione edilizia tipo 2/A	Modifiche <input checked="" type="checkbox"/>
Speciale	Ristrutturazione edilizia tipo 2/B	Demolizioni <input checked="" type="checkbox"/>
	Ristrutturazione urbanistica	Integrazioni <input checked="" type="checkbox"/>
		Cambiamento destinazione d'uso <input checked="" type="checkbox"/>
NOTE		

### PRESCRIZIONI TECNICHE

#### PLANIMETRICHE

#### PROSPETTICHE

MANTENIMENTO IMPIANTO ARCHITETONICO ATTUALE	<input checked="" type="checkbox"/>	MANTENIMENTO DEI PROSPETTI ATTUALI	<input checked="" type="checkbox"/>
POSSIBILE CAMBIAMENTO PARZIALE DELL'IMPIANTO		POSSIBILE CAMBIAMENTO PARZIALE O TOTALE DEI PROSPETTI	
ELEMENTI DA CONSERVARE		ELEMENTI DA CONSERVARE	
Murature portanti		Arco	
Volta		Cornice	
Solaio		Stipite	
Scala		Architrave	
Elementi decorativi interni		Manto di copertura	
		Comignoli	
		Elementi decorativi esterni	

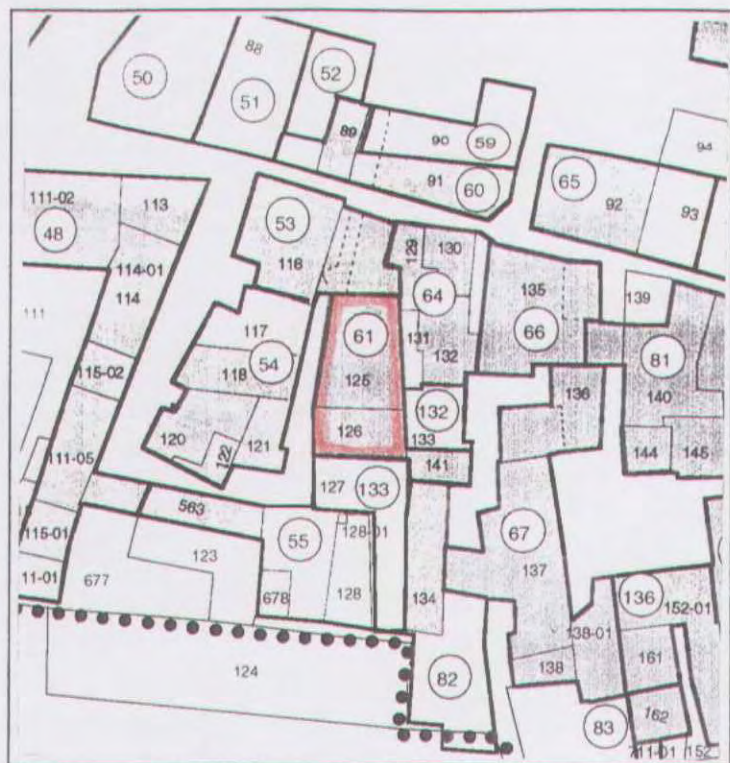
#### CLASSIFICAZIONE DEGLI EDIFICI

- 1 = Edificio di valore storico architettonico  
 2 = Edificio di particolare valore tipologico, urbanistico e ambientale  
 3 = Edificio di valore tipologico  
 4 = Edificio di valore tipologico alterato  
 5 = Edificio di valore ambientale  
 6 = Edificio di valore non rilevante

#### VALUTAZIONE DEL DANNO

- DS = Danno significativo  
 DG = Danno grave  
 DGG = Danno gravissimo  
 C = Crollo







## COMUNE DI FOLIGNO

## SCHEDA PROGETTO DI PIANO DI RECUPERO DEL CENTRO DI BELFIORE

ISOLATO N.

Q

U.M.I.

64

FOGLIO N.

107

PART. N.

130

VIA B. BUZZI

CLASSIFICAZIONE DELL'EDIFICIO

4

VALUTAZIONE DEL DANNO

DS

DESTINAZIONE D'USO	CATEGORIA DI INTERVENTO	TIPO DI INTERVENTO
Residenziale	<input checked="" type="checkbox"/> Manutenzione ordinaria	Consolidamento <input checked="" type="checkbox"/>
Annesso alla residenza	Manutenzione straordinaria	Sostituzione <input checked="" type="checkbox"/>
Autorimessa	Restauro e risanam. conservativo	Ripristino <input checked="" type="checkbox"/>
Commerciale	Ristrutturazione edilizia tipo 1	Anastilosi <input checked="" type="checkbox"/>
Artigianale	Ristrutturazione edilizia tipo 2/A	Modifiche <input checked="" type="checkbox"/>
Speciale	Ristrutturazione edilizia tipo 2/B	Demolizioni <input checked="" type="checkbox"/>
	Ristrutturazione urbanistica	Integrazioni <input checked="" type="checkbox"/>
		Cambiamento destinazione d'uso <input checked="" type="checkbox"/>
NOTE		

## PRESCRIZIONI TECNICHE

## PLANIMETRICHE

## PROSPETTICHE

MANTENIMENTO IMPIANTO ARCHITETONICO ATTUALE	MANTENIMENTO DEI PROSPETTI ATTUALI
POSSIBILE CAMBIAMENTO PARZIALE DELL'IMPIANTO	POSSIBILE CAMBIAMENTO PARZIALE O TOTALE DEI PROSPETTI
ELEMENTI DA CONSERVARE	ELEMENTI DA CONSERVARE
Murature portanti	Arco
Volta	Cornice
Solaio	Stipite
Scala	Architrave
Elementi decorativi interni	Manto di copertura
	Comignoli
	Elementi decorativi esterni

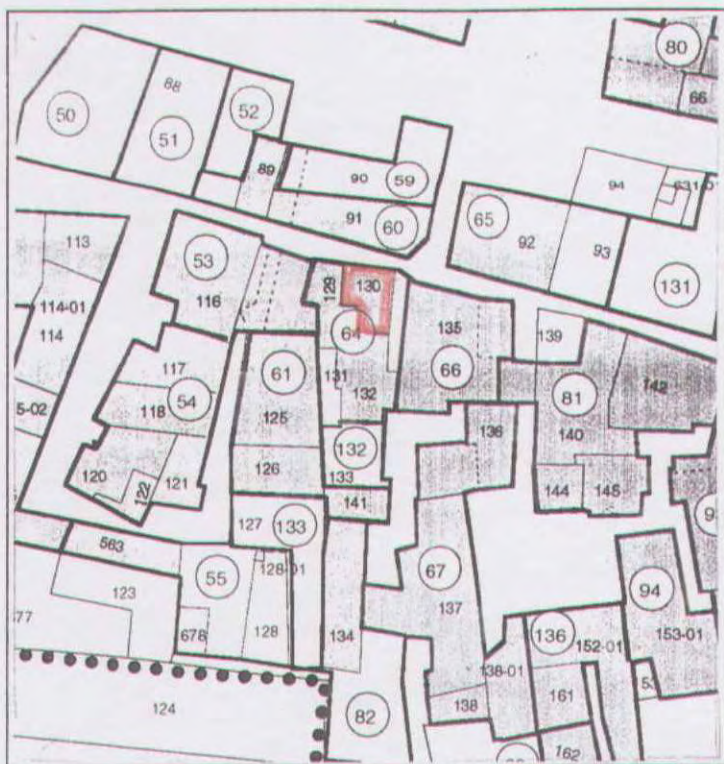
## CLASSIFICAZIONE DEGLI EDIFICI

- 1 = Edificio di valore storico architettonico  
2 = Edificio di particolare valore tipologico, urbanistico e ambientale  
3 = Edificio di valore tipologico  
4 = Edificio di valore tipologico alterato  
5 = Edificio di valore ambientale  
6 = Edificio di valore non rilevante

## VALUTAZIONE DEL DANNO

- DS = Danno significativo  
DG = Danno grave  
DGG = Danno gravissimo  
C = Crollo







# COMUNE DI FOLIGNO

## SCHEDA PROGETTO DI PIANO DI RECUPERO DEL CENTRO DI BELFIORE

ISOLATO N. Q U.M.I. 64 FOGLIO N. 107 PART. N. 129

VIA B. BUOZZI

CLASSIFICAZIONE DELL'EDIFICIO 3 VALUTAZIONE DEL DANNO DS

DESTINAZIONE D'USO	CATEGORIA DI INTERVENTO	TIPO DI INTERVENTO
Residenziale	<input checked="" type="checkbox"/> Manutenzione ordinaria	Consolidamento <input checked="" type="checkbox"/>
Annesso alla residenza	Manutenzione straordinaria	Sostituzione <input checked="" type="checkbox"/>
Autorimessa	Restauro e risanam. conservativo	Ripristino <input checked="" type="checkbox"/>
Commerciale	Ristrutturazione edilizia tipo 1	Anastilosi <input checked="" type="checkbox"/>
Artigianale	Ristrutturazione edilizia tipo 2/A	Modifiche <input checked="" type="checkbox"/>
Speciale	Ristrutturazione edilizia tipo 2/B	Demolizioni <span style="display: inline-block; width: 20px; height: 10px; background: repeating-linear-gradient(45deg, transparent, transparent 2px, black 2px, black 4px);"></span>
	Ristrutturazione urbanistica	Integrazioni <span style="display: inline-block; width: 20px; height: 10px; background: repeating-linear-gradient(-45deg, transparent, transparent 2px, black 2px, black 4px);"></span>
		Cambiamento destinazione d'uso <input checked="" type="checkbox"/>
NOTE		

### PRESCRIZIONI TECNICHE

#### PLANIMETRICHE

#### PROSPETTICHE

MANTENIMENTO IMPIANTO ARCHITETONICO ATTUALE	<input checked="" type="checkbox"/>	MANTENIMENTO DEI PROSPETTI ATTUALI	<input checked="" type="checkbox"/>
POSSIBILE CAMBIAMENTO PARZIALE DELL'IMPIANTO		POSSIBILE CAMBIAMENTO PARZIALE O TOTALE DEI PROSPETTI	
ELEMENTI DA CONSERVARE		ELEMENTI DA CONSERVARE	
Murature portanti		Arco	
Volta		Cornice	
Solaio		Stipite	
Scala		Architrave	
Elementi decorativi interni		Manto di copertura	
		Comignoli	
		Elementi decorativi esterni	

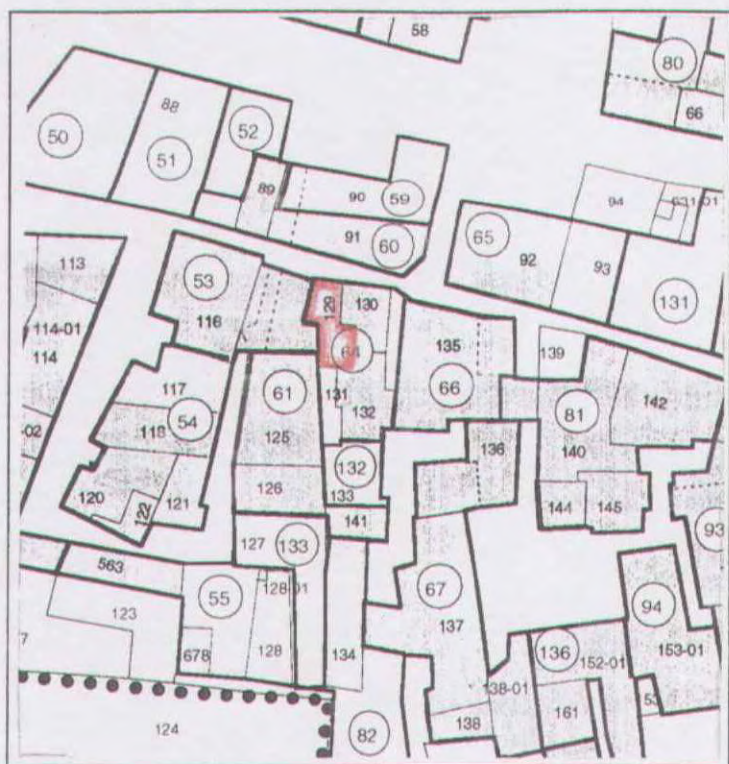
#### CLASSIFICAZIONE DEGLI EDIFICI

- 1 = Edificio di valore storico architettonico  
 2 = Edificio di particolare valore tipologico, urbanistico e ambientale  
 3 = Edificio di valore tipologico  
 4 = Edificio di valore tipologico alterato  
 5 = Edificio di valore ambientale  
 6 = Edificio di valore non rilevante

#### VALUTAZIONE DEL DANNO

- DS = Danno significativo  
 DG = Danno grave  
 DGG = Danno gravissimo  
 C = Crollo







# COMUNE DI FOLIGNO

## SCHEDA PROGETTO DI PIANO DI RECUPERO DEL CENTRO DI BELFIORE

ISOLATO N.  U.M.I.  FOGLIO N.  PART. N.

VIA DEL MOLINO

CLASSIFICAZIONE DELL'EDIFICIO  VALUTAZIONE DEL DANNO

DESTINAZIONE D'USO	CATEGORIA DI INTERVENTO	TIPO DI INTERVENTO
Residenziale	<input checked="" type="checkbox"/> Manutenzione ordinaria	Consolidamento <input checked="" type="checkbox"/>
Annesso alla residenza	Manutenzione straordinaria	Sostituzione <input checked="" type="checkbox"/>
Autorimessa	Restauro e risanam. conservativo <input checked="" type="checkbox"/>	Ripristino <input checked="" type="checkbox"/>
Commerciale	Ristrutturazione edilizia tipo 1	Anastilosi <input checked="" type="checkbox"/>
Artigianale	Ristrutturazione edilizia tipo 2/A	Modifiche <input checked="" type="checkbox"/>
Speciale	Ristrutturazione edilizia tipo 2/B	Demolizioni <input checked="" type="checkbox"/>
	Ristrutturazione urbanistica	Integrazioni <input checked="" type="checkbox"/>
		Cambiamento destinazione d'uso <input checked="" type="checkbox"/>
NOTE		

### PRESCRIZIONI TECNICHE

#### PLANIMETRICHE

#### PROSPETTICHE

MANTENIMENTO IMPIANTO ARCHITETONICO ATTUALE	<input checked="" type="checkbox"/>	MANTENIMENTO DEI PROSPETTI ATTUALI	<input checked="" type="checkbox"/>
POSSIBILE CAMBIAMENTO PARZIALE DELL'IMPIANTO		POSSIBILE CAMBIAMENTO PARZIALE O TOTALE DEI PROSPETTI	
ELEMENTI DA CONSERVARE		ELEMENTI DA CONSERVARE	
Murature portanti		Arco	
Volta		Cornice	
Solaio		Stipite	
Scala		Architrave	
Elementi decorativi interni		Manto di copertura	
		Comignoli	
		Elementi decorativi esterni	

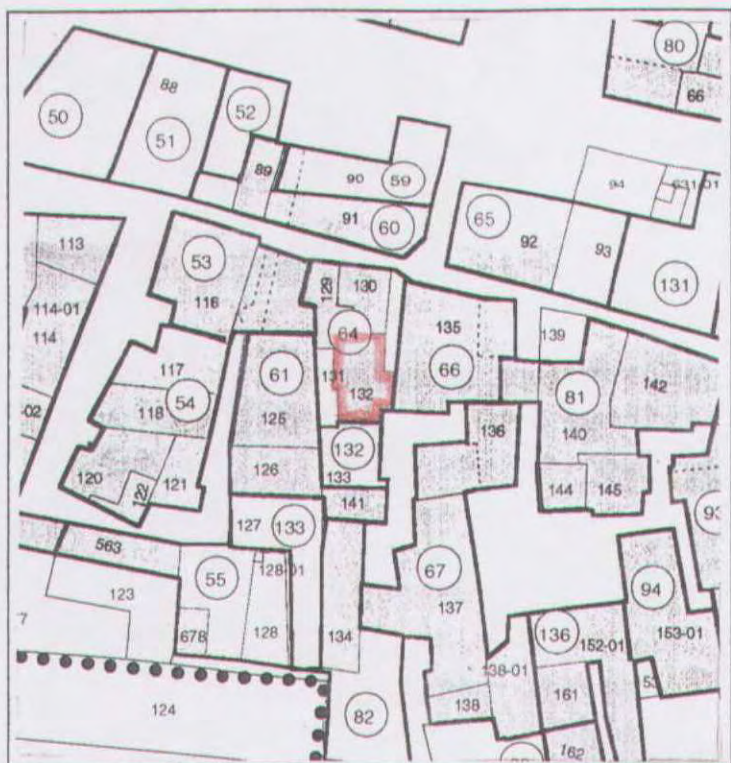
#### CLASSIFICAZIONE DEGLI EDIFICI

- 1 = Edificio di valore storico architettonico  
 2 = Edificio di particolare valore tipologico, urbanistico e ambientale  
 3 = Edificio di valore tipologico  
 4 = Edificio di valore tipologico alterato  
 5 = Edificio di valore ambientale  
 6 = Edificio di valore non rilevante

#### VALUTAZIONE DEL DANNO

- DS = Danno significativo  
 DG = Danno grave  
 DGG = Danno gravissimo  
 C = Crollo







# COMUNE DI FOLIGNO

## SCHEDA PROGETTO DI PIANO DI RECUPERO DEL CENTRO DI BELFIORE

ISOLATO N.  U.M.I.  FOGLIO N.  PART. N.

VIA DEL MOLINO

CLASSIFICAZIONE DELL'EDIFICIO  VALUTAZIONE DEL DANNO

DESTINAZIONE D'USO	CATEGORIA DI INTERVENTO	TIPO DI INTERVENTO
Residenziale	<input checked="" type="checkbox"/> Manutenzione ordinaria	Consolidamento <input checked="" type="checkbox"/>
Annesso alla residenza	Manutenzione straordinaria	Sostituzione <input checked="" type="checkbox"/>
Autorimessa	Restauro e risanam. conservativo	Ripristino <input checked="" type="checkbox"/>
Commerciale	Ristrutturazione edilizia tipo 1	Anastilosi <input checked="" type="checkbox"/>
Artigianale	Ristrutturazione edilizia tipo 2/A	Modifiche <input checked="" type="checkbox"/>
Speciale	Ristrutturazione edilizia tipo 2/B	Demolizioni <input checked="" type="checkbox"/>
	Ristrutturazione urbanistica	Integrazioni <input checked="" type="checkbox"/>
		Cambiamento destinazione d'uso <input checked="" type="checkbox"/>
NOTE		

### PRESCRIZIONI TECNICHE

#### PLANIMETRICHE

#### PROSPETTICHE

MANTENIMENTO IMPIANTO ARCHITETONICO ATTUALE	MANTENIMENTO DEI PROSPETTI ATTUALI
POSSIBILE CAMBIAMENTO PARZIALE DELL'IMPIANTO	POSSIBILE CAMBIAMENTO PARZIALE O TOTALE DEI PROSPETTI
ELEMENTI DA CONSERVARE	ELEMENTI DA CONSERVARE
Murature portanti	Arco
Volta	Cornice
Solaio	Stipite
Scala	Architrave
Elementi decorativi interni	Manto di copertura
	Comignoli
	Elementi decorativi esterni

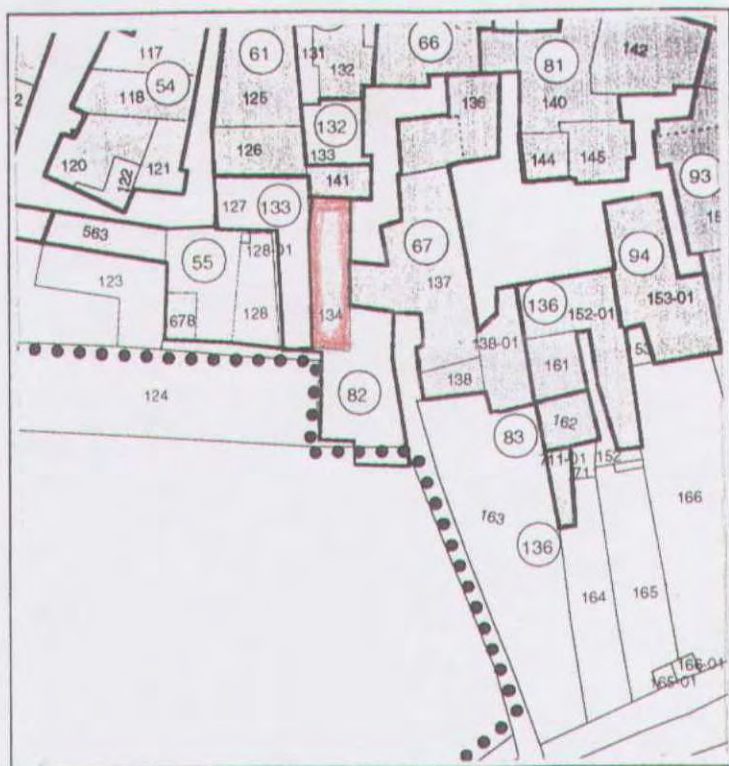
#### CLASSIFICAZIONE DEGLI EDIFICI

- 1 = Edificio di valore storico architettonico
- 2 = Edificio di particolare valore tipologico, urbanistico e ambientale
- 3 = Edificio di valore tipologico
- 4 = Edificio di valore tipologico alterato
- 5 = Edificio di valore ambientale
- 6 = Edificio di valore non rilevante

#### VALUTAZIONE DEL DANNO

- DS = Danno significativo
- DG = Danno grave
- DGG = Danno gravissimo
- C = Crollo







# COMUNE DI FOLIGNO

## SCHEDA PROGETTO DI PIANO DI RECUPERO DEL CENTRO DI BELFIORE

ISOLATO N.  U.M.I.  FOGLIO N.  PART. N.

VIA DELLE FOSSE

CLASSIFICAZIONE DELL'EDIFICIO  VALUTAZIONE DEL DANNO

DESTINAZIONE D'USO	CATEGORIA DI INTERVENTO	TIPO DI INTERVENTO
Residenziale	<input checked="" type="checkbox"/> Manutenzione ordinaria	Consolidamento <input checked="" type="checkbox"/>
Annesso alla residenza	Manutenzione straordinaria	Sostituzione <input checked="" type="checkbox"/>
Autorimessa	<input checked="" type="checkbox"/> Restauro e risanam. conservativo	Ripristino <input checked="" type="checkbox"/>
Commerciale	Ristrutturazione edilizia tipo 1	Anastilosi <input checked="" type="checkbox"/>
Artigianale	Ristrutturazione edilizia tipo 2/A	Modifiche <input checked="" type="checkbox"/>
Speciale	Ristrutturazione edilizia tipo 2/B	Demolizioni <input checked="" type="checkbox"/>
	Ristrutturazione urbanistica	Integrazioni <input checked="" type="checkbox"/>
		Cambiamento destinazione d'uso <input checked="" type="checkbox"/>
NOTE		

### PRESCRIZIONI TECNICHE

#### PLANIMETRICHE

#### PROSPETTICHE

MANTENIMENTO IMPIANTO ARCHITETONICO ATTUALE	MANTENIMENTO DEI PROSPETTI ATTUALI
POSSIBILE CAMBIAMENTO PARZIALE DELL'IMPIANTO	POSSIBILE CAMBIAMENTO PARZIALE O TOTALE DEI PROSPETTI
ELEMENTI DA CONSERVARE	ELEMENTI DA CONSERVARE
Murature portanti	Arco
Volta	Cornice
Solaio	Stipite
Scala	Architrave
Elementi decorativi interni	Manto di copertura
	Comignoli
	Elementi decorativi esterni

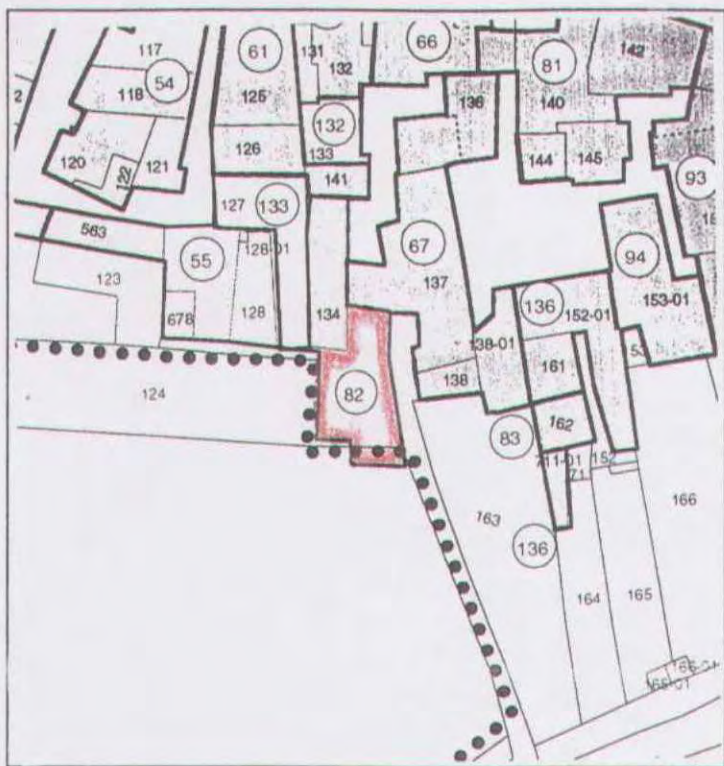
#### CLASSIFICAZIONE DEGLI EDIFICI

- 1 = Edificio di valore storico architettonico
- 2 = Edificio di particolare valore tipologico, urbanistico e ambientale
- 3 = Edificio di valore tipologico
- 4 = Edificio di valore tipologico alterato
- 5 = Edificio di valore ambientale
- 6 = Edificio di valore non rilevante

#### VALUTAZIONE DEL DANNO

- DS = Danno significativo
- DG = Danno grave
- DGG = Danno gravissimo
- C = Crollo







# COMUNE DI FOLIGNO

## SCHEDA PROGETTO DI PIANO DI RECUPERO DEL CENTRO DI BELFIORE

ISOLATO N.  U.M.I.  FOGLIO N.  PART. N.

VIA DEL MOLINO

CLASSIFICAZIONE DELL'EDIFICIO  VALUTAZIONE DEL DANNO

DESTINAZIONE D'USO	CATEGORIA DI INTERVENTO	TIPO DI INTERVENTO
Residenziale	<input checked="" type="checkbox"/> Manutenzione ordinaria	Consolidamento <input checked="" type="checkbox"/>
Annesso alla residenza	Manutenzione straordinaria	Sostituzione <input checked="" type="checkbox"/>
Autorimessa	Restauro e risanam. conservativo	Ripristino <input checked="" type="checkbox"/>
Commerciale	Ristrutturazione edilizia tipo 1	Anastilosi <input checked="" type="checkbox"/>
Artigianale	Ristrutturazione edilizia tipo 2/A	Modifiche <input checked="" type="checkbox"/>
Speciale	Ristrutturazione edilizia tipo 2/B	Demolizioni <input checked="" type="checkbox"/>
	Ristrutturazione urbanistica	Integrazioni <input checked="" type="checkbox"/>
		Cambiamento destinazione d'uso <input checked="" type="checkbox"/>
NOTE		

### PRESCRIZIONI TECNICHE

#### PLANIMETRICHE

#### PROSPETTICHE

MANTENIMENTO IMPIANTO ARCHITETONICO ATTUALE	MANTENIMENTO DEI PROSPETTI ATTUALI
POSSIBILE CAMBIAMENTO PARZIALE DELL'IMPIANTO	POSSIBILE CAMBIAMENTO PARZIALE O TOTALE DEI PROSPETTI
ELEMENTI DA CONSERVARE	ELEMENTI DA CONSERVARE
Murature portanti	Arco
Volta	Cornice
Solaio	Stipite
Scala	Architrave
Elementi decorativi interni	Manto di copertura
	Comignoli
	Elementi decorativi esterni

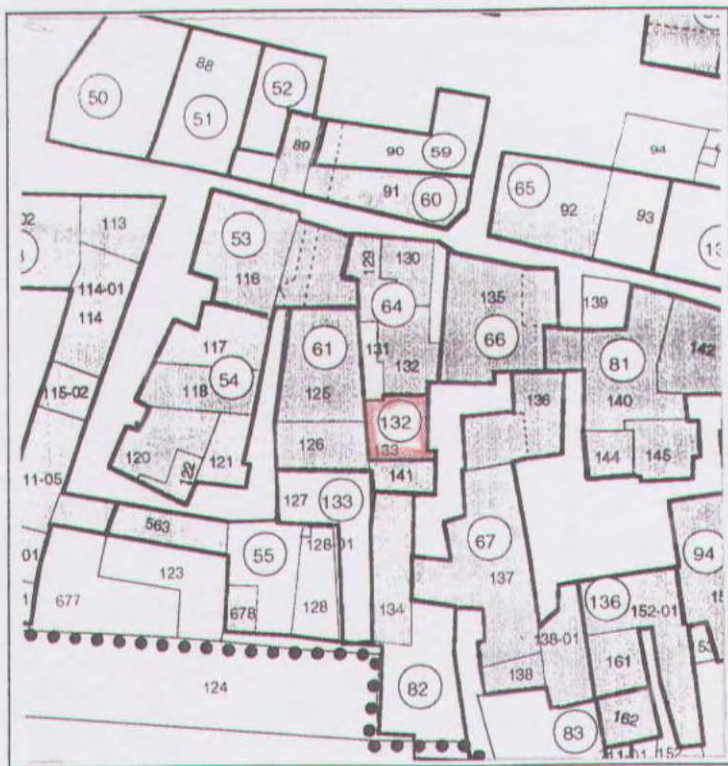
#### CLASSIFICAZIONE DEGLI EDIFICI

- 1 = Edificio di valore storico architettonico
- 2 = Edificio di particolare valore tipologico, urbanistico e ambientale
- 3 = Edificio di valore tipologico
- 4 = Edificio di valore tipologico alterato
- 5 = Edificio di valore ambientale
- 6 = Edificio di valore non rilevante

#### VALUTAZIONE DEL DANNO

- DS = Danno significativo
- DG = Danno grave
- DGG = Danno gravissimo
- C = Crollo









# COMUNE DI FOLIGNO

## SCHEDA PROGETTO DI PIANO DI RECUPERO DEL CENTRO DI BELFIORE



ISOLATO N. Q U.M.I. 133 FOGLIO N. 107 PART. N. 127

VIA DELLE FOSSE

CLASSIFICAZIONE DELL'EDIFICIO 4 VALUTAZIONE DEL DANNO DG

DESTINAZIONE D'USO	CATEGORIA DI INTERVENTO	TIPO DI INTERVENTO
Residenziale	<input checked="" type="checkbox"/> Manutenzione ordinaria	Consolidamento <input checked="" type="checkbox"/>
Annesso alla residenza	Manutenzione straordinaria	Sostituzione <input checked="" type="checkbox"/>
Autorimessa	Restauro e risanam. conservativo	Ripristino <input checked="" type="checkbox"/>
Commerciale	Ristrutturazione edilizia tipo 1	Anastilosi <input checked="" type="checkbox"/>
Artigianale	Ristrutturazione edilizia tipo 2/A	Modifiche <input checked="" type="checkbox"/>
Speciale	Ristrutturazione edilizia tipo 2/B	Demolizioni 
	Ristrutturazione urbanistica	Integrazioni 
		Cambiamento destinazione d'uso <input checked="" type="checkbox"/>
NOTE		

### PRESCRIZIONI TECNICHE

PLANIMETRICHE	PROSPETTICHE
MANTENIMENTO IMPIANTO ARCHITETONICO ATTUALE	MANTENIMENTO DEI PROSPETTI ATTUALI 
POSSIBILE CAMBIAMENTO PARZIALE DELL'IMPIANTO	POSSIBILE CAMBIAMENTO PARZIALE O TOTALE DEI PROSPETTI 
ELEMENTI DA CONSERVARE	ELEMENTI DA CONSERVARE
Murature portanti	<input checked="" type="checkbox"/> Arco
Volta	Cornice
Solaio	Stipite
Scala	Architrave
Elementi decorativi interni	Manto di copertura
	Comignoli
	Elementi decorativi esterni

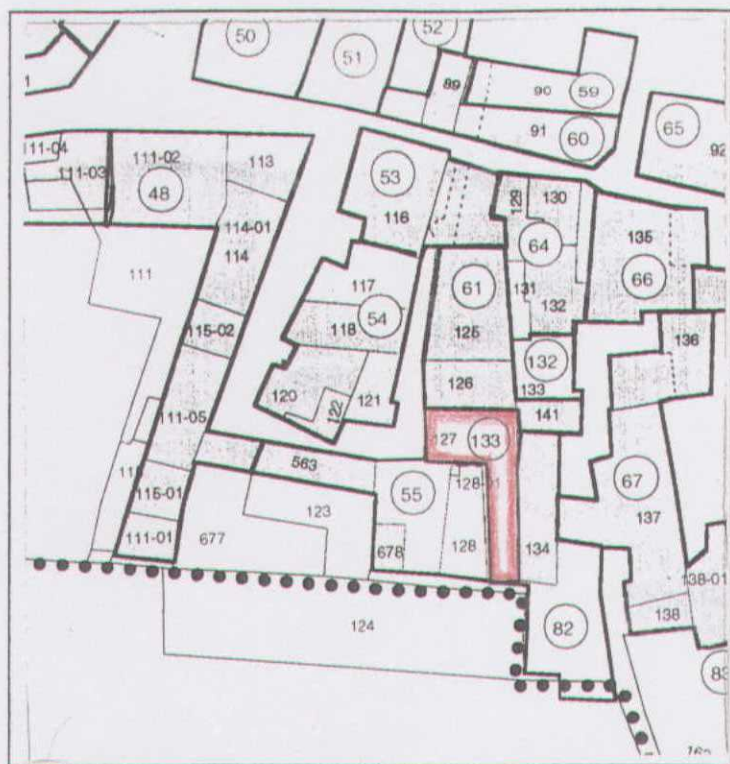
#### CLASSIFICAZIONE DEGLI EDIFICI

- 1 = Edificio di valore storico architettonico
- 2 = Edificio di particolare valore tipologico, urbanistico e ambientale
- 3 = Edificio di valore tipologico
- 4 = Edificio di valore tipologico alterato
- 5 = Edificio di valore ambientale
- 6 = Edificio di valore non rilevante

#### VALUTAZIONE DEL DANNO

- DS = Danno significativo
- DG = Danno grave
- DGG = Danno gravissimo
- C = Crollo





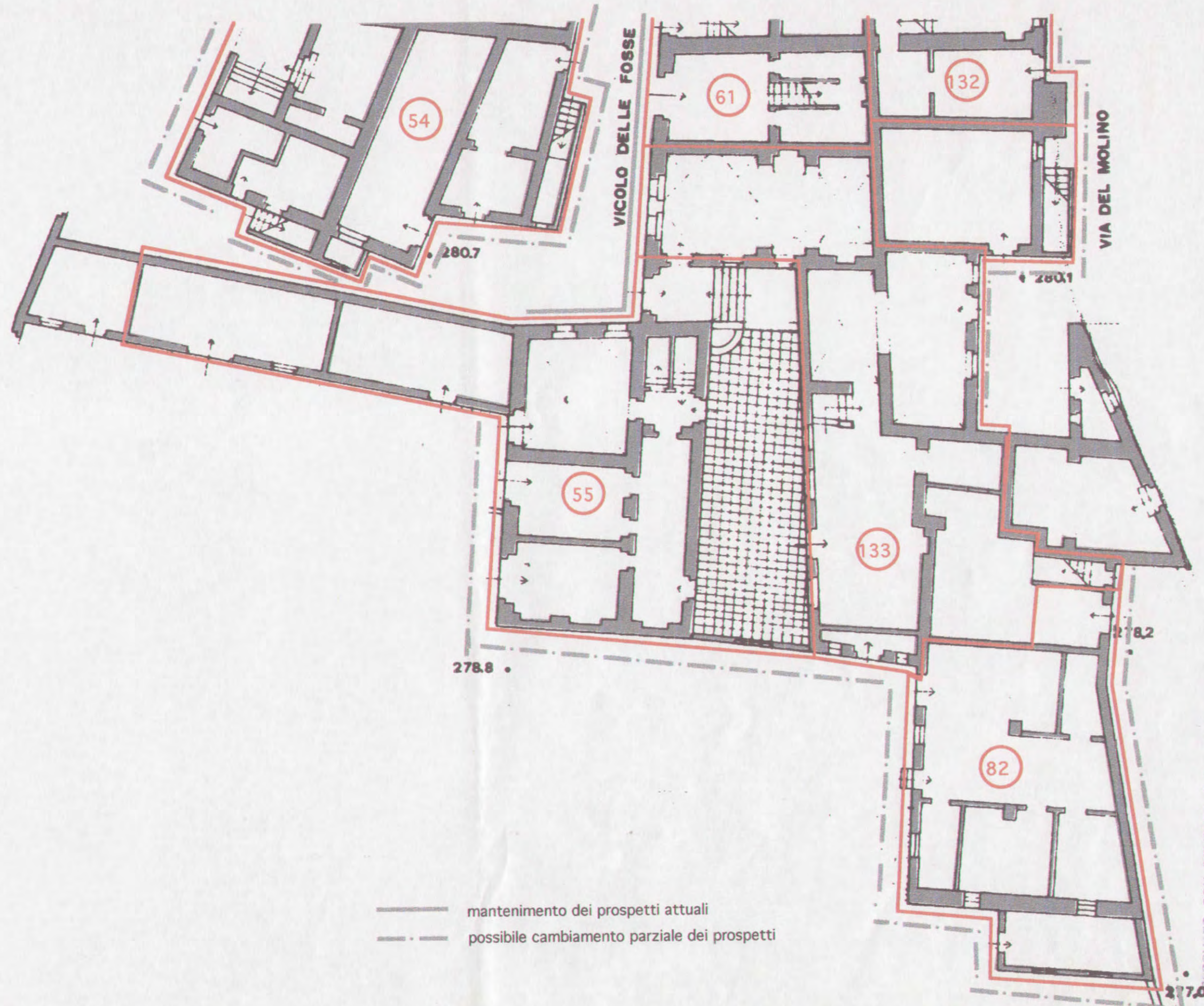


isolato Q U.M.I. n. 53 - 54 - 55 - 64 - 61 - 132 - 133 - 82

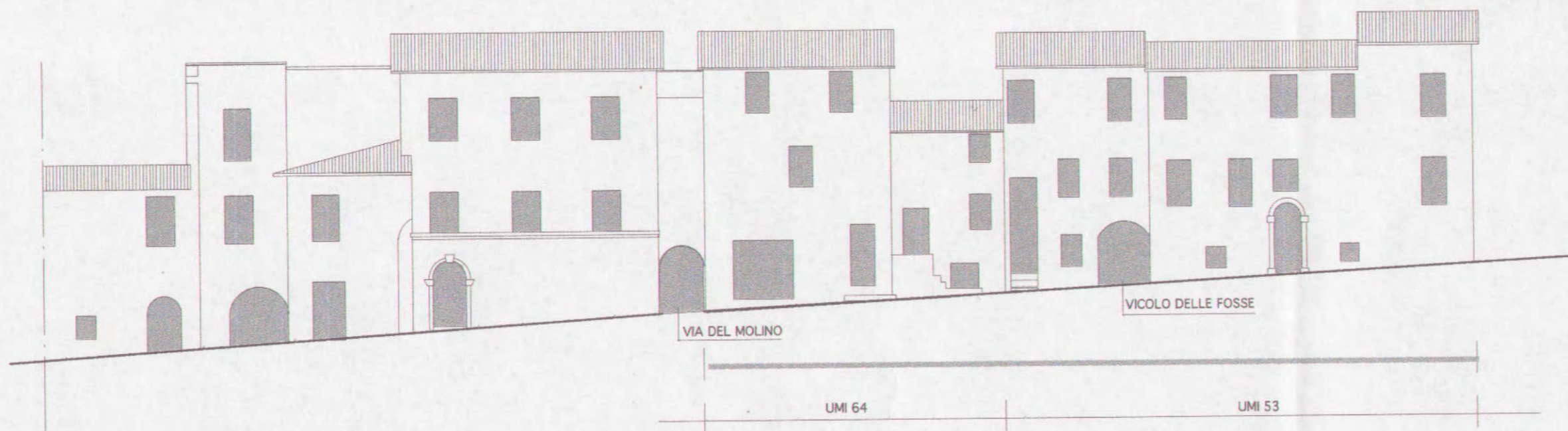


APPROVATO CON DELIBERA C.C.  
N. 83 del 08.04.99









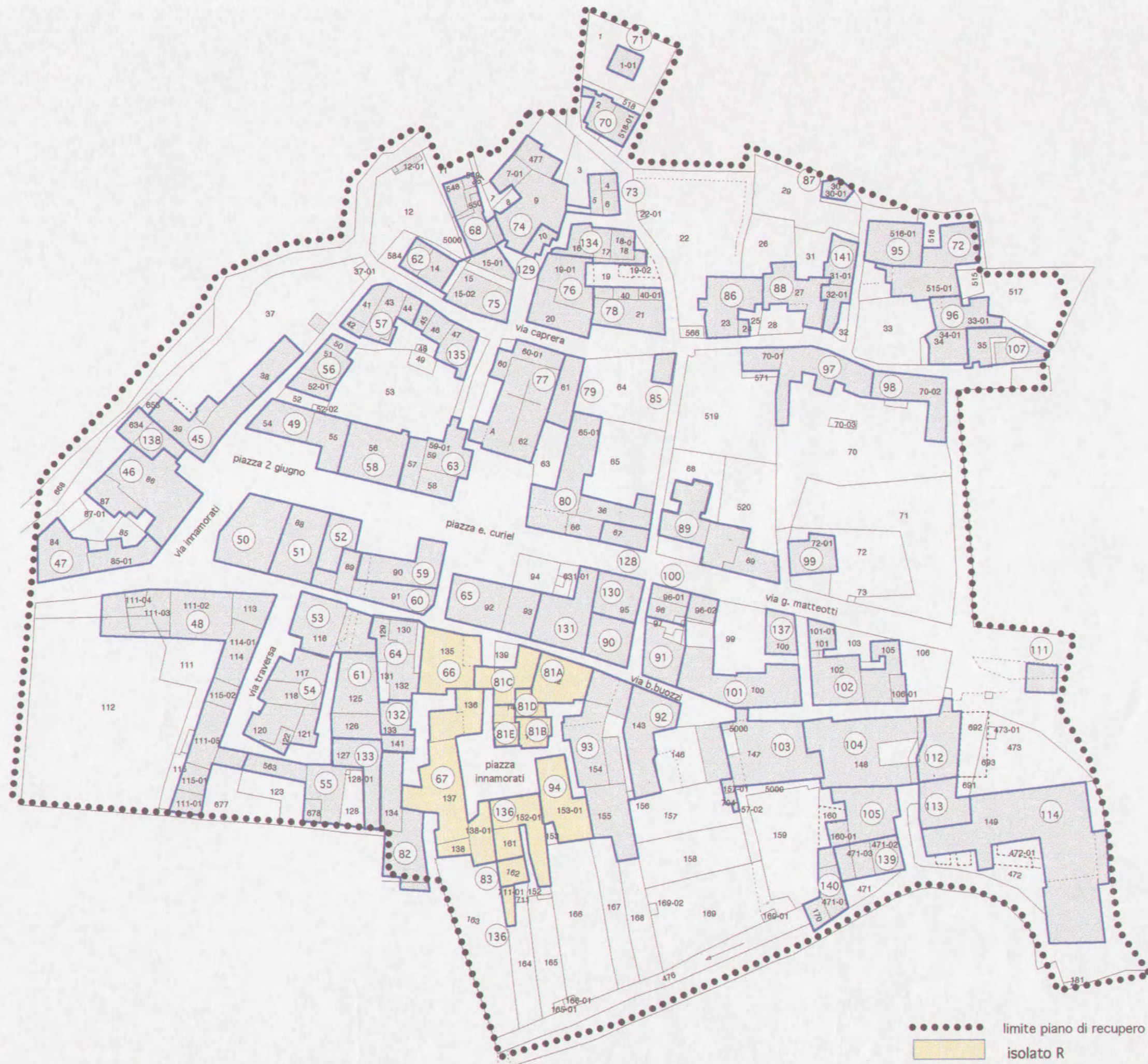
————— mantenimento dei prospetti attuali



ISOLATO (R) U.M.I. n. 53 - 65 - 66 - 67 - 81A - 81B - 81C - 81D - 81E - 83 - 94 - 136

---







# COMUNE DI FOLIGNO

## SCHEDA PROGETTO DI PIANO DI RECUPERO DEL CENTRO DI BELFIORE

ISOLATO N. R

U.M.I. 66

FOGLIO N. 107

PART. N. 135

VIA B. BUZZI

CLASSIFICAZIONE DELL'EDIFICIO 3

VALUTAZIONE DEL DANNO DS

DESTINAZIONE D'USO	CATEGORIA DI INTERVENTO	TIPO DI INTERVENTO
Residenziale <input checked="" type="checkbox"/>	Manutenzione ordinaria	Consolidamento <input checked="" type="checkbox"/>
Annesso alla residenza	Manutenzione straordinaria	Sostituzione <input checked="" type="checkbox"/>
Autorimessa	Restauro e risanam. conservativo <input checked="" type="checkbox"/>	Ripristino <input checked="" type="checkbox"/>
Commerciale	Ristrutturazione edilizia tipo 1	Anastilosi <input checked="" type="checkbox"/>
Artigianale	Ristrutturazione edilizia tipo 2/A	Modifiche <input checked="" type="checkbox"/>
Speciale	Ristrutturazione edilizia tipo 2/B	Demolizioni <input checked="" type="checkbox"/>
	Ristrutturazione urbanistica	Integrazioni <input checked="" type="checkbox"/>
		Cambiamento destinazione d'uso <input checked="" type="checkbox"/>
NOTE		

### PRESCRIZIONI TECNICHE

#### PLANIMETRICHE

#### PROSPETTICHE

MANTENIMENTO IMPIANTO ARCHITETONICO ATTUALE <input checked="" type="checkbox"/>	MANTENIMENTO DEI PROSPETTI ATTUALI <input checked="" type="checkbox"/>
POSSIBILE CAMBIAMENTO PARZIALE DELL'IMPIANTO	POSSIBILE CAMBIAMENTO PARZIALE O TOTALE DEI PROSPETTI
ELEMENTI DA CONSERVARE	ELEMENTI DA CONSERVARE
Murature portanti	Arco
Volta	Cornice
Solaio	Stipite
Scala	Architrave
Elementi decorativi interni	Manto di copertura
	Comignoli
	Elementi decorativi esterni

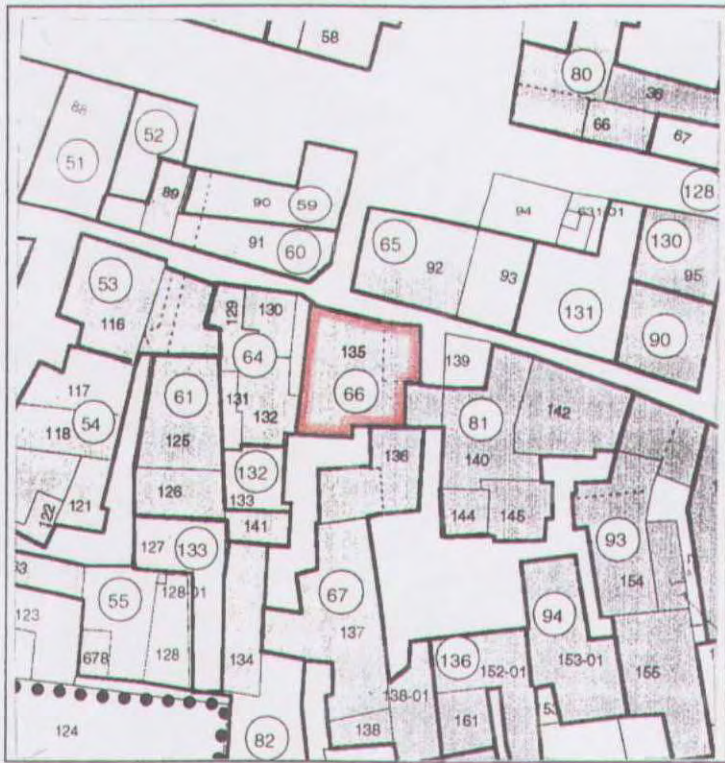
#### CLASSIFICAZIONE DEGLI EDIFICI

- 1 = Edificio di valore storico architettonico
- 2 = Edificio di particolare valore tipologico, urbanistico e ambientale
- 3 = Edificio di valore tipologico
- 4 = Edificio di valore tipologico alterato
- 5 = Edificio di valore ambientale
- 6 = Edificio di valore non rilevante

#### VALUTAZIONE DEL DANNO

- DS = Danno significativo
- DG = Danno grave
- DGG = Danno gravissimo
- C = Crollo







# COMUNE DI FOLIGNO

## SCHEDA PROGETTO DI PIANO DI RECUPERO DEL CENTRO DI BELFIORE

ISOLATO N.  U.M.I.  FOGLIO N.  PART. N.

VIA P.zza INNAMORATI

CLASSIFICAZIONE DELL'EDIFICIO  VALUTAZIONE DEL DANNO

DESTINAZIONE D'USO	CATEGORIA DI INTERVENTO	TIPO DI INTERVENTO
Residenziale	<input checked="" type="checkbox"/> Manutenzione ordinaria	Consolidamento <input checked="" type="checkbox"/>
Annesso alla residenza	Manutenzione straordinaria	Sostituzione <input checked="" type="checkbox"/>
Autorimessa	Restauro e risanam. conservativo	Ripristino <input checked="" type="checkbox"/>
Commerciale	Ristrutturazione edilizia tipo 1	Anastilosi <input checked="" type="checkbox"/>
Artigianale	Ristrutturazione edilizia tipo 2/A	Modifiche <input checked="" type="checkbox"/>
Speciale	Ristrutturazione edilizia tipo 2/B	Demolizioni <input checked="" type="checkbox"/>
	Ristrutturazione urbanistica	Integrazioni <input checked="" type="checkbox"/>
		Cambiamento destinazione d'uso <input checked="" type="checkbox"/>
NOTE		

### PRESCRIZIONI TECNICHE

PLANIMETRICHE	PROSPETTICHE
MANTENIMENTO IMPIANTO ARCHITETONICO ATTUALE <input checked="" type="checkbox"/>	MANTENIMENTO DEI PROSPETTI ATTUALI <input checked="" type="checkbox"/>
POSSIBILE CAMBIAMENTO PARZIALE DELL'IMPIANTO	POSSIBILE CAMBIAMENTO PARZIALE O TOTALE DEI PROSPETTI
ELEMENTI DA CONSERVARE	ELEMENTI DA CONSERVARE
Murature portanti	Arco
Volta	Cornice
Solaio	Stipite
Scala	Architrave
Elementi decorativi interni	Manto di copertura
	Comignoli
	Elementi decorativi esterni

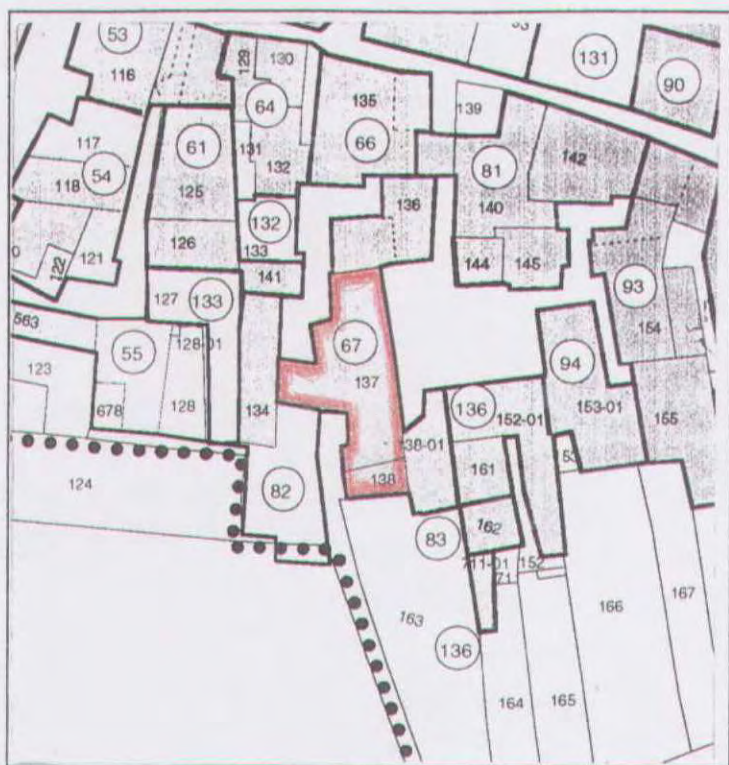
### CLASSIFICAZIONE DEGLI EDIFICI

- 1 = Edificio di valore storico architettonico
- 2 = Edificio di particolare valore tipologico, urbanistico e ambientale
- 3 = Edificio di valore tipologico
- 4 = Edificio di valore tipologico alterato
- 5 = Edificio di valore ambientale
- 6 = Edificio di valore non rilevante

### VALUTAZIONE DEL DANNO

- DS = Danno significativo
- DG = Danno grave
- DGG = Danno gravissimo
- C = Crollo







# COMUNE DI FOLIGNO

## SCHEDA PROGETTO DI PIANO DI RECUPERO DEL CENTRO DI BELFIORE

ISOLATO N. R U.M.I. 67 FOGLIO N. 107 PART. N. 138

VIA P.22A INNAMORATI

CLASSIFICAZIONE DELL'EDIFICIO 6 VALUTAZIONE DEL DANNO DS

DESTINAZIONE D'USO	CATEGORIA DI INTERVENTO	TIPO DI INTERVENTO
Residenziale	Manutenzione ordinaria	Consolidamento <input checked="" type="checkbox"/>
Annesso alla residenza	Manutenzione straordinaria	Sostituzione <input checked="" type="checkbox"/>
Autorimessa <input checked="" type="checkbox"/>	Restauro e risanam. conservativo	Ripristino <input checked="" type="checkbox"/>
Commerciale	Ristrutturazione edilizia tipo 1	Anastilosi <input checked="" type="checkbox"/>
Artigianale	Ristrutturazione edilizia tipo 2/A <input checked="" type="checkbox"/>	Modifiche <input checked="" type="checkbox"/>
Speciale	Ristrutturazione edilizia tipo 2/B	Demolizioni <input checked="" type="checkbox"/>
	Ristrutturazione urbanistica	Integrazioni <input checked="" type="checkbox"/>
		Cambiamento destinazione d'uso <input checked="" type="checkbox"/>
NOTE		

### PRESCRIZIONI TECNICHE

#### PLANIMETRICHE

#### PROSPETTICHE

MANTENIMENTO IMPIANTO ARCHITETONICO ATTUALE	MANTENIMENTO DEI PROSPETTI ATTUALI
POSSIBILE CAMBIAMENTO PARZIALE DELL'IMPIANTO <input checked="" type="checkbox"/>	POSSIBILE CAMBIAMENTO PARZIALE O TOTALE DEI PROSPETTI <input checked="" type="checkbox"/>
ELEMENTI DA CONSERVARE	ELEMENTI DA CONSERVARE
Murature portanti <input checked="" type="checkbox"/>	Arco
Volta	Cornice
Solaio	Stipite
Scala	Architrave
Elementi decorativi interni	Manto di copertura
	Comignoli
	Elementi decorativi esterni

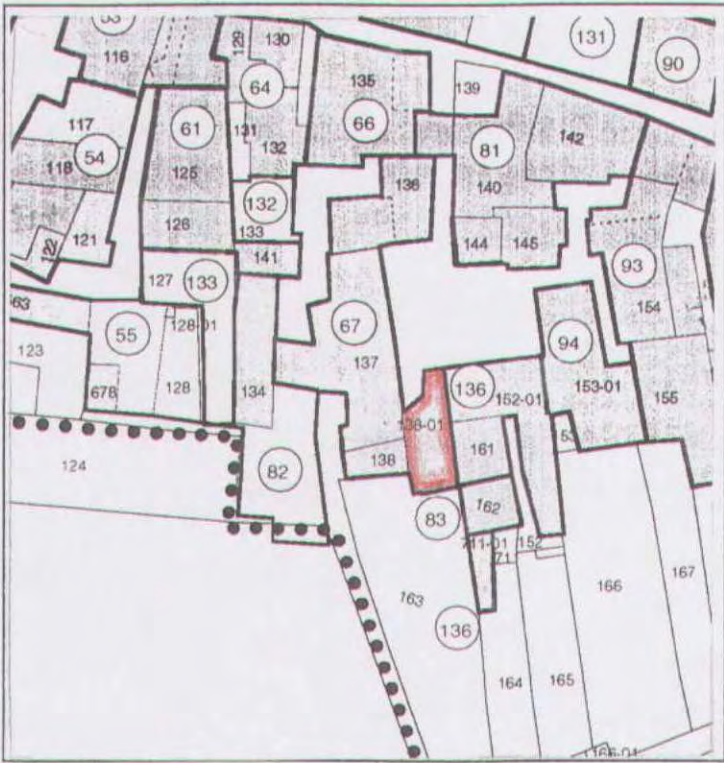
#### CLASSIFICAZIONE DEGLI EDIFICI

- 1 = Edificio di valore storico architettonico
- 2 = Edificio di particolare valore tipologico, urbanistico e ambientale
- 3 = Edificio di valore tipologico
- 4 = Edificio di valore tipologico alterato
- 5 = Edificio di valore ambientale
- 6 = Edificio di valore non rilevante

#### VALUTAZIONE DEL DANNO

- DS = Danno significativo
- DG = Danno grave
- DGG = Danno gravissimo
- C = Crollo







# COMUNE DI FOLIGNO

## SCHEDA PROGETTO DI PIANO DI RECUPERO DEL CENTRO DI BELFIORE

ISOLATO N. R

U.M.I. 67

FOGLIO N. 107

PART. N. 136

VIA P.224 INNAMORATI - VIA DEL MOLINO

CLASSIFICAZIONE DELL'EDIFICIO 2

VALUTAZIONE DEL DANNO DS

DESTINAZIONE D'USO	CATEGORIA DI INTERVENTO	TIPO DI INTERVENTO
Residenziale <input checked="" type="checkbox"/>	Manutenzione ordinaria	Consolidamento <input checked="" type="checkbox"/>
Annesso alla residenza	Manutenzione straordinaria	Sostituzione <input checked="" type="checkbox"/>
Autorimessa	Restauro e risanam. conservativo <input checked="" type="checkbox"/>	Ripristino <input checked="" type="checkbox"/>
Commerciale	Ristrutturazione edilizia tipo 1	Anastilosi <input checked="" type="checkbox"/>
Artigianale	Ristrutturazione edilizia tipo 2/A	Modifiche <input checked="" type="checkbox"/>
Speciale	Ristrutturazione edilizia tipo 2/B	Demolizioni <span style="display: inline-block; width: 20px; height: 10px; background: repeating-linear-gradient(45deg, transparent, transparent 2px, black 2px, black 4px);"></span>
	Ristrutturazione urbanistica	Integrazioni <span style="display: inline-block; width: 20px; height: 10px; background: repeating-linear-gradient(-45deg, transparent, transparent 2px, black 2px, black 4px);"></span>
		Cambiamento destinazione d'uso <input checked="" type="checkbox"/>
NOTE		

### PRESCRIZIONI TECNICHE

#### PLANIMETRICHE

#### PROSPETTICHE

MANTENIMENTO IMPIANTO ARCHITETONICO ATTUALE <input checked="" type="checkbox"/>	MANTENIMENTO DEI PROSPETTI ATTUALI <input checked="" type="checkbox"/>
POSSIBILE CAMBIAMENTO PARZIALE DELL'IMPIANTO	POSSIBILE CAMBIAMENTO PARZIALE O TOTALE DEI PROSPETTI <span style="display: inline-block; width: 20px; height: 10px; background: repeating-linear-gradient(45deg, transparent, transparent 2px, black 2px, black 4px);"></span>
ELEMENTI DA CONSERVARE	ELEMENTI DA CONSERVARE
Murature portanti	Arco
Volta	Cornice
Solaio	Stipite
Scala	Architrave
Elementi decorativi interni	Manto di copertura
	Comignoli
	Elementi decorativi esterni

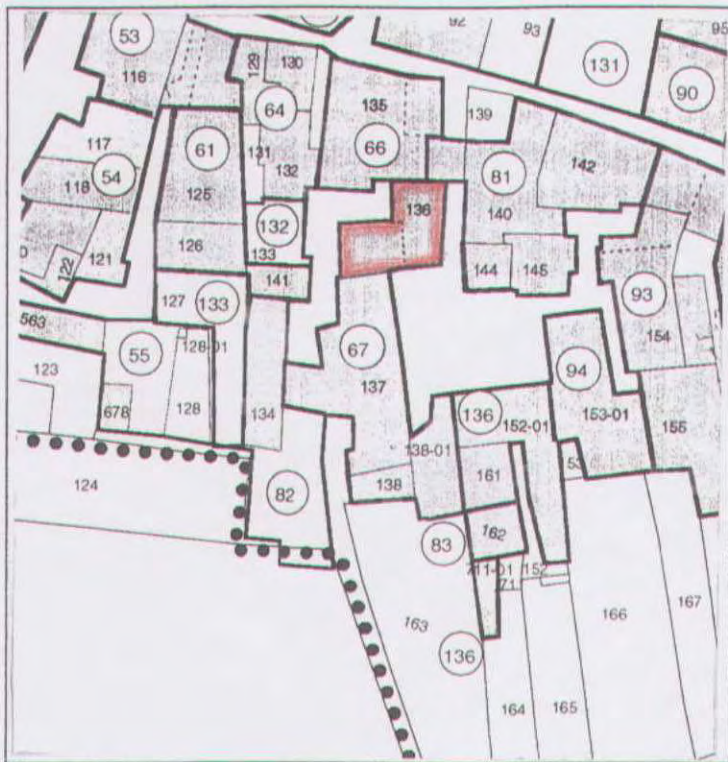
#### CLASSIFICAZIONE DEGLI EDIFICI

- 1 = Edificio di valore storico architettonico
- 2 = Edificio di particolare valore tipologico, urbanistico e ambientale
- 3 = Edificio di valore tipologico
- 4 = Edificio di valore tipologico alterato
- 5 = Edificio di valore ambientale
- 6 = Edificio di valore non rilevante

#### VALUTAZIONE DEL DANNO

- DS = Danno significativo
- DG = Danno grave
- DGG = Danno gravissimo
- C = Crollo







# COMUNE DI FOLIGNO

## SCHEDA PROGETTO DI PIANO DI RECUPERO DEL CENTRO DI BELFIORE

ISOLATO N.  U.M.I.   
 FOGLIO N.  PART. N.   
   
 VIA B. BUOZZI  CLASSIFICAZIONE DELL'EDIFICIO  VALUTAZIONE DEL DANNO

DESTINAZIONE D'USO	CATEGORIA DI INTERVENTO	TIPO DI INTERVENTO
Residenziale	<input checked="" type="checkbox"/> Manutenzione ordinaria	Consolidamento <input checked="" type="checkbox"/>
Annesso alla residenza	Manutenzione straordinaria	Sostituzione <input checked="" type="checkbox"/>
Autorimessa	Restauro e risanam. conservativo	Ripristino <input checked="" type="checkbox"/>
Commerciale	Ristrutturazione edilizia tipo 1	Anastilosi <input checked="" type="checkbox"/>
Artigianale	Ristrutturazione edilizia tipo 2/A	Modifiche <input checked="" type="checkbox"/>
Speciale	Ristrutturazione edilizia tipo 2/B	Demolizioni <input checked="" type="checkbox"/>
	Ristrutturazione urbanistica	Integrazioni <input checked="" type="checkbox"/>
		Cambiamento destinazione d'uso <input checked="" type="checkbox"/>
NOTE		

## PRESCRIZIONI TECNICHE

### PLANIMETRICHE

### PROSPETTICHE

MANTENIMENTO IMPIANTO ARCHITETONICO ATTUALE	<input checked="" type="checkbox"/>	MANTENIMENTO DEI PROSPETTI ATTUALI	<input checked="" type="checkbox"/>
POSSIBILE CAMBIAMENTO PARZIALE DELL'IMPIANTO		POSSIBILE CAMBIAMENTO PARZIALE O TOTALE DEI PROSPETTI	
ELEMENTI DA CONSERVARE		ELEMENTI DA CONSERVARE	
Murature portanti		Arco	
Volta		Cornice	
Solaio		Stipite	
Scala		Architrave	
Elementi decorativi interni		Manto di copertura	
		Comignoli	
		Elementi decorativi esterni	

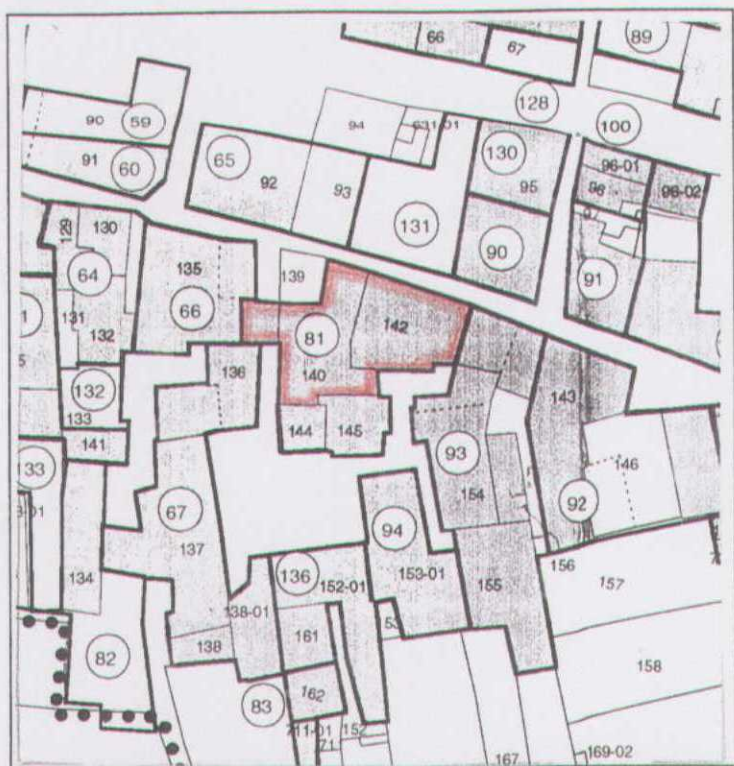
## CLASSIFICAZIONE DEGLI EDIFICI

- 1 = Edificio di valore storico architettonico
- 2 = Edificio di particolare valore tipologico, urbanistico e ambientale
- 3 = Edificio di valore tipologico
- 4 = Edificio di valore tipologico alterato
- 5 = Edificio di valore ambientale
- 6 = Edificio di valore non rilevante

## VALUTAZIONE DEL DANNO

- DS = Danno significativo
- DG = Danno grave
- DGG = Danno gravissimo
- C = Crollo







# COMUNE DI FOLIGNO

## SCHEDA PROGETTO DI PIANO DI RECUPERO DEL CENTRO DI BELFIORE

ISOLATO N.  U.M.I.   FOGLIO N.  PART. N.

VIA P.zza INNAMORATI

CLASSIFICAZIONE DELL'EDIFICIO  VALUTAZIONE DEL DANNO

DESTINAZIONE D'USO	CATEGORIA DI INTERVENTO	TIPO DI INTERVENTO
Residenziale	<input checked="" type="checkbox"/> Manutenzione ordinaria	Consolidamento <input checked="" type="checkbox"/>
Annesso alla residenza	Manutenzione straordinaria	Sostituzione <input checked="" type="checkbox"/>
Autorimessa	Restauro e risanam. conservativo	Ripristino <input checked="" type="checkbox"/>
Commerciale	Ristrutturazione edilizia tipo 1	Anastilosi <input checked="" type="checkbox"/>
Artigianale	Ristrutturazione edilizia tipo 2/A	Modifiche <input checked="" type="checkbox"/>
Speciale	Ristrutturazione edilizia tipo 2/B	Demolizioni <input checked="" type="checkbox"/>
	Ristrutturazione urbanistica	Integrazioni <input checked="" type="checkbox"/>
		Cambiamento destinazione d'uso <input checked="" type="checkbox"/>
NOTE		

### PRESCRIZIONI TECNICHE

#### PLANIMETRICHE

#### PROSPETTICHE

MANTENIMENTO IMPIANTO ARCHITETONICO ATTUALE		MANTENIMENTO DEI PROSPETTI ATTUALI	
POSSIBILE CAMBIAMENTO PARZIALE DELL'IMPIANTO	<input checked="" type="checkbox"/>	POSSIBILE CAMBIAMENTO PARZIALE O TOTALE DEI PROSPETTI	<input checked="" type="checkbox"/>
ELEMENTI DA CONSERVARE		ELEMENTI DA CONSERVARE	
Murature portanti	<input checked="" type="checkbox"/>	Arco	
Volta		Cornice	
Solaio		Stipite	
Scala		Architrave	
Elementi decorativi interni		Manto di copertura	
		Comignoli	
		Elementi decorativi esterni	

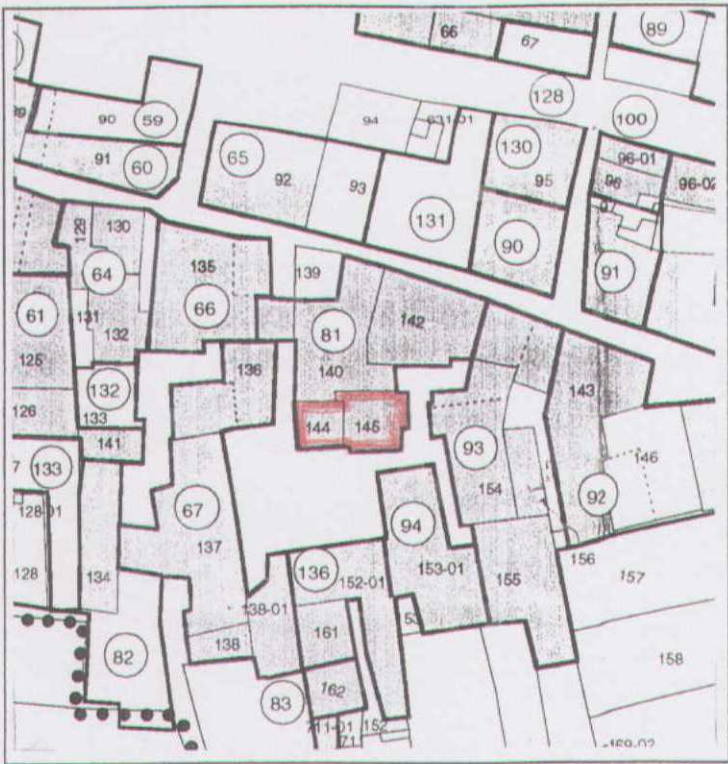
#### CLASSIFICAZIONE DEGLI EDIFICI

- 1 = Edificio di valore storico architettonico
- 2 = Edificio di particolare valore tipologico, urbanistico e ambientale
- 3 = Edificio di valore tipologico
- 4 = Edificio di valore tipologico alterato
- 5 = Edificio di valore ambientale
- 6 = Edificio di valore non rilevante

#### VALUTAZIONE DEL DANNO

- DS = Danno significativo
- DG = Danno grave
- DGG = Danno gravissimo
- C = Crollo







# COMUNE DI FOLIGNO

## SCHEDA PROGETTO DI PIANO DI RECUPERO DEL CENTRO DI BELFIORE

ISOLATO N. R

U.M.I. 83

FOGLIO N. 107

PART. N.

162		



VIA P.zza INNAMORATI

CLASSIFICAZIONE DELL'EDIFICIO

5

VALUTAZIONE DEL DANNO

DS

DESTINAZIONE D'USO	CATEGORIA DI INTERVENTO	TIPO DI INTERVENTO
Residenziale	<input checked="" type="checkbox"/> Manutenzione ordinaria	Consolidamento <input checked="" type="checkbox"/>
Annesso alla residenza	Manutenzione straordinaria	Sostituzione <input checked="" type="checkbox"/>
Autorimessa	Restauro e risanam. conservativo	Ripristino <input checked="" type="checkbox"/>
Commerciale	Ristrutturazione edilizia tipo 1	Anastilosi <input checked="" type="checkbox"/>
Artigianale	Ristrutturazione edilizia tipo 2/A	Modifiche <input checked="" type="checkbox"/>
Speciale	Ristrutturazione edilizia tipo 2/B	Demolizioni 
	Ristrutturazione urbanistica	Integrazioni 
		Cambiamento destinazione d'uso
NOTE		

## PRESCRIZIONI TECNICHE

### PLANIMETRICHE

### PROSPETTICHE

MANTENIMENTO IMPIANTO ARCHITETONICO ATTUALE	MANTENIMENTO DEI PROSPETTI ATTUALI
POSSIBILE CAMBIAMENTO PARZIALE DELL'IMPIANTO	POSSIBILE CAMBIAMENTO PARZIALE O TOTALE DEI PROSPETTI
ELEMENTI DA CONSERVARE	ELEMENTI DA CONSERVARE
Murature portanti	Arco
Volta	Cornice
Solaio	Stipite
Scala	Architrave
Elementi decorativi interni	Manto di copertura
	Comignoli
	Elementi decorativi esterni

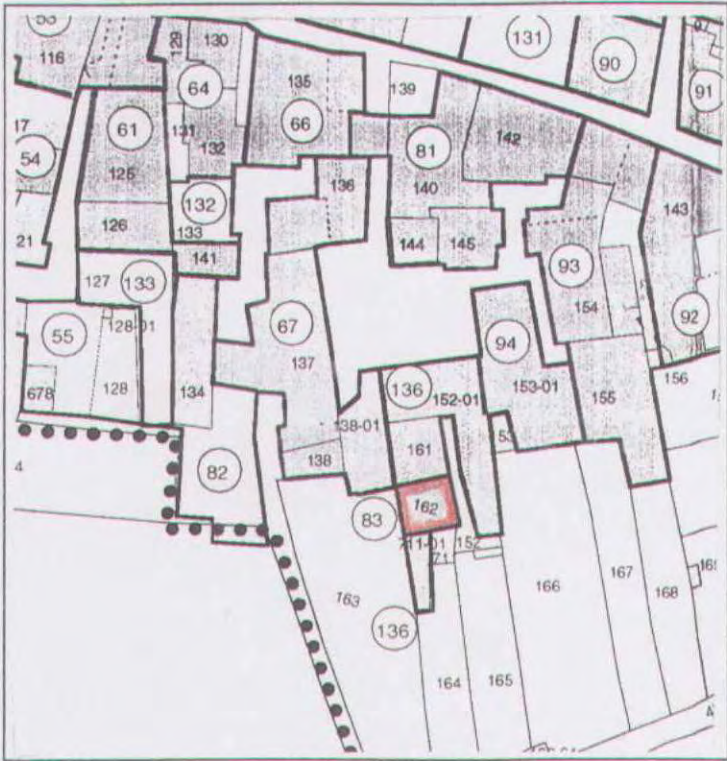
### CLASSIFICAZIONE DEGLI EDIFICI

- 1 = Edificio di valore storico architettonico
- 2 = Edificio di particolare valore tipologico, urbanistico e ambientale
- 3 = Edificio di valore tipologico
- 4 = Edificio di valore tipologico alterato
- 5 = Edificio di valore ambientale
- 6 = Edificio di valore non rilevante

### VALUTAZIONE DEL DANNO

- DS = Danno significativo
- DG = Danno grave
- DGG = Danno gravissimo
- C = Crollo







# COMUNE DI FOLIGNO

## SCHEDA PROGETTO DI PIANO DI RECUPERO DEL CENTRO DI BELFIORE

ISOLATO N.  U.M.I.  FOGLIO N.  PART. N.

VIA DE SANTIS - P.22A INNAMORATI

CLASSIFICAZIONE DELL'EDIFICIO  VALUTAZIONE DEL DANNO

DESTINAZIONE D'USO	CATEGORIA DI INTERVENTO	TIPO DI INTERVENTO
Residenziale	<input checked="" type="checkbox"/> Manutenzione ordinaria	Consolidamento <input checked="" type="checkbox"/>
Annesso alla residenza	Manutenzione straordinaria	Sostituzione <input checked="" type="checkbox"/>
Autorimessa	Restauro e risanam. conservativo	Ripristino <input checked="" type="checkbox"/>
Commerciale	Ristrutturazione edilizia tipo 1	Anastilosi <input checked="" type="checkbox"/>
Artigianale	Ristrutturazione edilizia tipo 2/A	Modifiche <input checked="" type="checkbox"/>
Speciale	Ristrutturazione edilizia tipo 2/B	Demolizioni <input checked="" type="checkbox"/>
	Ristrutturazione urbanistica	Integrazioni <input checked="" type="checkbox"/>
		Cambiamento destinazione d'uso <input checked="" type="checkbox"/>
NOTE		

### PRESCRIZIONI TECNICHE

#### PLANIMETRICHE

#### PROSPETTICHE

MANTENIMENTO IMPIANTO ARCHITETTONICO ATTUALE	<input checked="" type="checkbox"/>	MANTENIMENTO DEI PROSPETTI ATTUALI	<input checked="" type="checkbox"/>
POSSIBILE CAMBIAMENTO PARZIALE DELL'IMPIANTO		POSSIBILE CAMBIAMENTO PARZIALE O TOTALE DEI PROSPETTI	
ELEMENTI DA CONSERVARE		ELEMENTI DA CONSERVARE	
Murature portanti		Arco	
Volta		Cornice	
Solaio		Stipite	
Scala		Architrave	
Elementi decorativi interni		Manto di copertura	
		Comignoli	
		Elementi decorativi esterni	

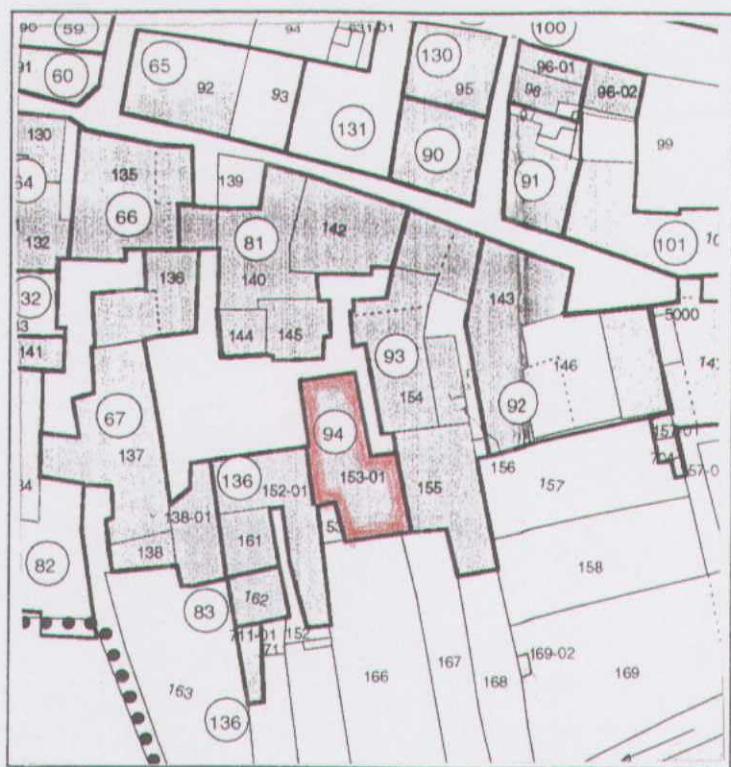
#### CLASSIFICAZIONE DEGLI EDIFICI

- 1 = Edificio di valore storico architettonico
- 2 = Edificio di particolare valore tipologico, urbanistico e ambientale
- 3 = Edificio di valore tipologico
- 4 = Edificio di valore tipologico alterato
- 5 = Edificio di valore ambientale
- 6 = Edificio di valore non rilevante

#### VALUTAZIONE DEL DANNO

- DS = Danno significativo
- DG = Danno grave
- DGG = Danno gravissimo
- C = Crollo







# COMUNE DI FOLIGNO

## SCHEDA PROGETTO DI PIANO DI RECUPERO DEL CENTRO DI BELFIORE

ISOLATO N.  U.M.I.  FOGLIO N.  PART. N.

VIA P.22A INNAMORATI

CLASSIFICAZIONE DELL'EDIFICIO  VALUTAZIONE DEL DANNO

DESTINAZIONE D'USO	CATEGORIA DI INTERVENTO	TIPO DI INTERVENTO
Residenziale	<input checked="" type="checkbox"/> Manutenzione ordinaria	Consolidamento <input checked="" type="checkbox"/>
Annesso alla residenza	<input checked="" type="checkbox"/> Manutenzione straordinaria	Sostituzione <input checked="" type="checkbox"/>
Autorimessa	<input type="checkbox"/> Restauro e risanam. conservativo	Ripristino <input checked="" type="checkbox"/>
Commerciale	<input type="checkbox"/> Ristrutturazione edilizia tipo 1	Anastilosi <input checked="" type="checkbox"/>
Artigianale	<input type="checkbox"/> Ristrutturazione edilizia tipo 2/A	Modifiche <input checked="" type="checkbox"/>
Speciale	<input type="checkbox"/> Ristrutturazione edilizia tipo 2/B	Demolizioni <input checked="" type="checkbox"/>
	<input type="checkbox"/> Ristrutturazione urbanistica	Integrazioni <input checked="" type="checkbox"/>
		Cambiamento destinazione d'uso <input checked="" type="checkbox"/>
NOTE		

### PRESCRIZIONI TECNICHE

#### PLANIMETRICHE

#### PROSPETTICHE

MANTENIMENTO IMPIANTO ARCHITETTONICO ATTUALE	<input checked="" type="checkbox"/>	MANTENIMENTO DEI PROSPETTI ATTUALI	<input checked="" type="checkbox"/>
POSSIBILE CAMBIAMENTO PARZIALE DELL'IMPIANTO		POSSIBILE CAMBIAMENTO PARZIALE O TOTALE DEI PROSPETTI	
ELEMENTI DA CONSERVARE		ELEMENTI DA CONSERVARE	
Murature portanti		Arco	
Volta		Cornice	
Solaio		Stipite	
Scala		Architrave	
Elementi decorativi interni		Manto di copertura	
		Comignoli	
		Elementi decorativi esterni	

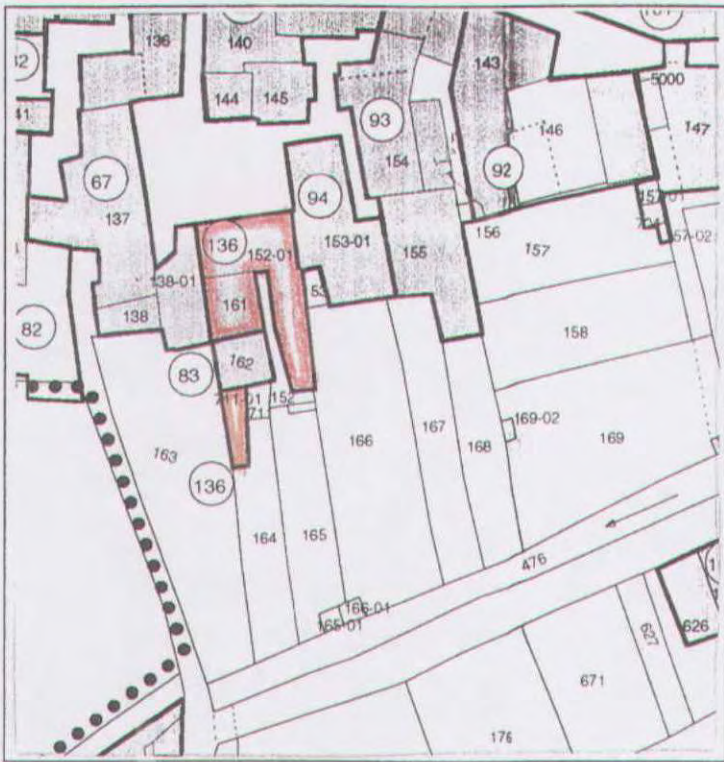
#### CLASSIFICAZIONE DEGLI EDIFICI

- 1 = Edificio di valore storico architettonico
- 2 = Edificio di particolare valore tipologico, urbanistico e ambientale
- 3 = Edificio di valore tipologico
- 4 = Edificio di valore tipologico alterato
- 5 = Edificio di valore ambientale
- 6 = Edificio di valore non rilevante

#### VALUTAZIONE DEL DANNO

- DS = Danno significativo
- DG = Danno grave
- DGG = Danno gravissimo
- C = Crollo







# isolato R

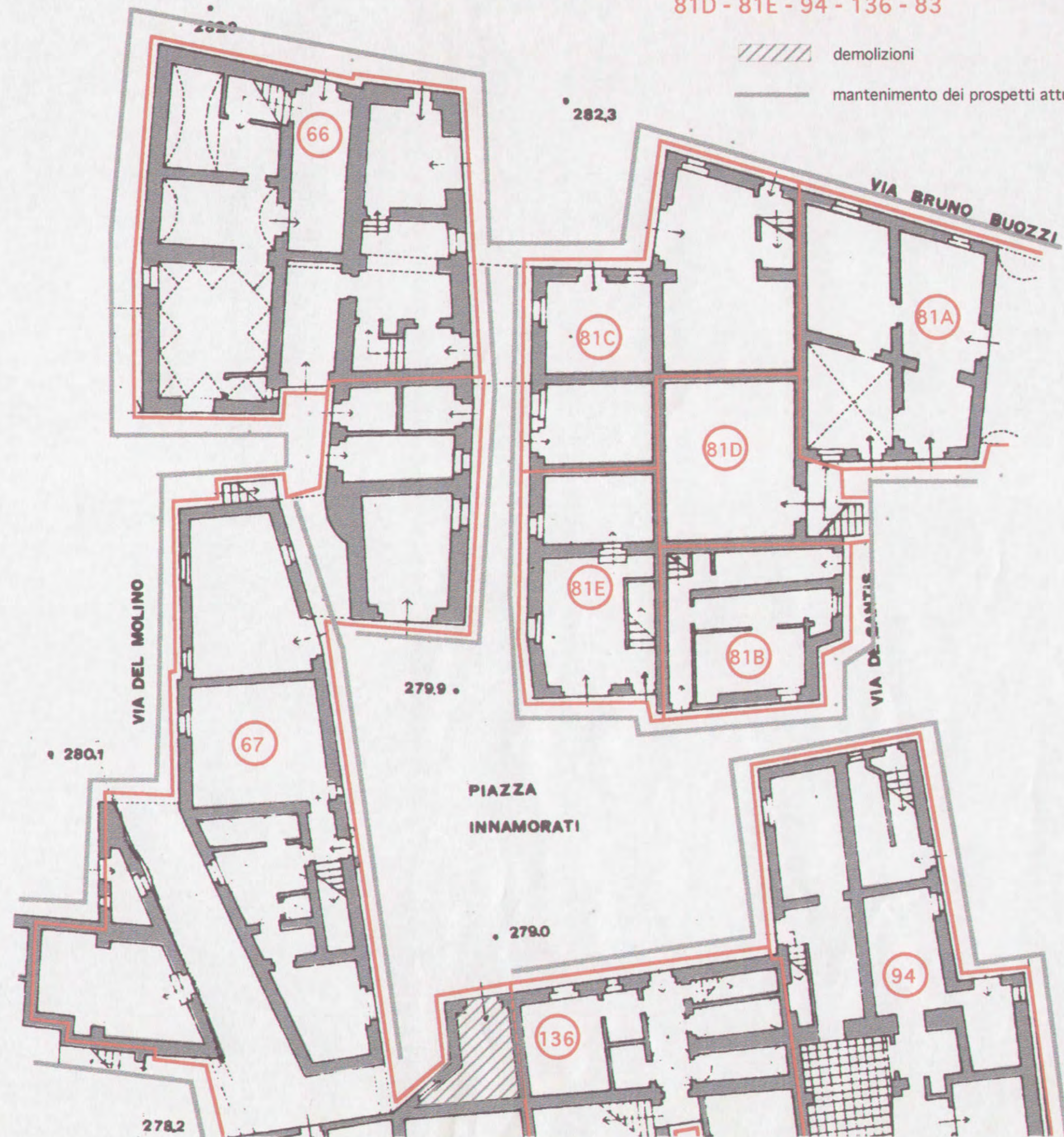
U.M.I. n. 53 - 65 - 66 - 67 - 81A - 81B - 81C -  
81D - 81E - 94 - 136 - 83



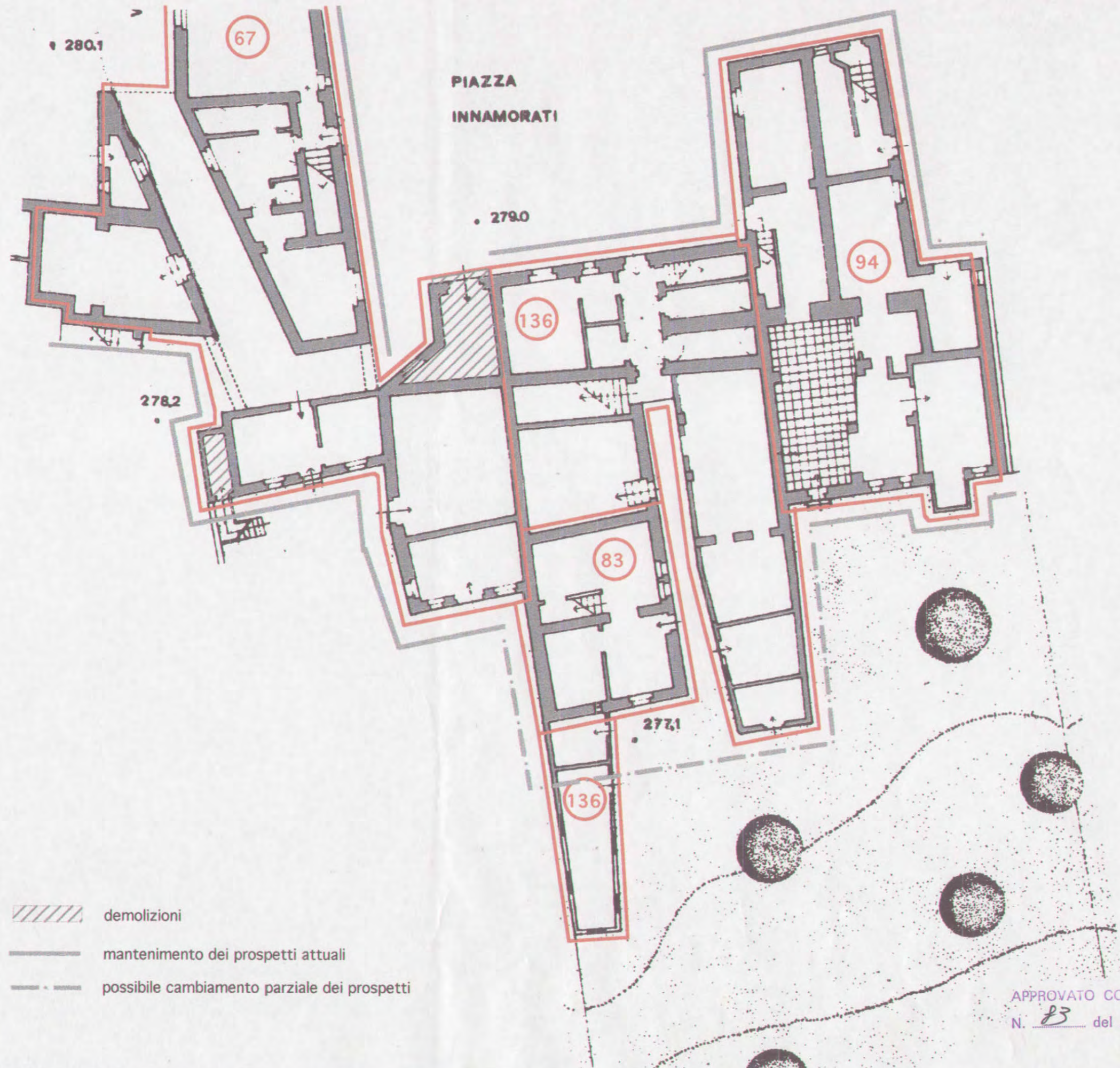
demolizioni



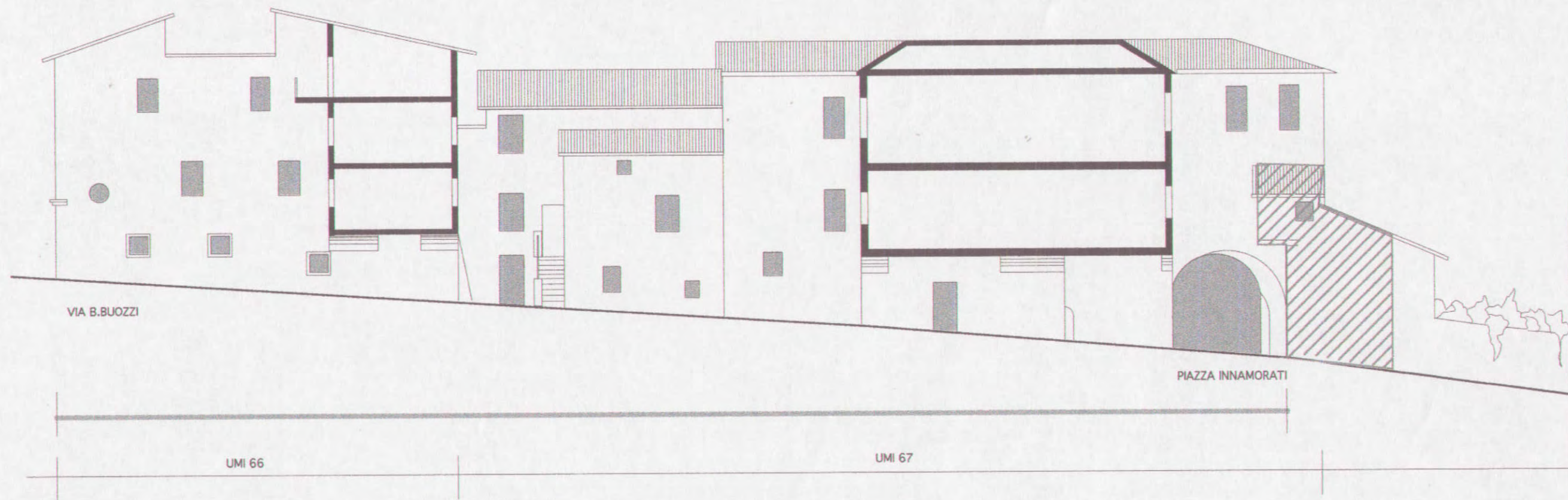
mantenimento dei prospetti attuali









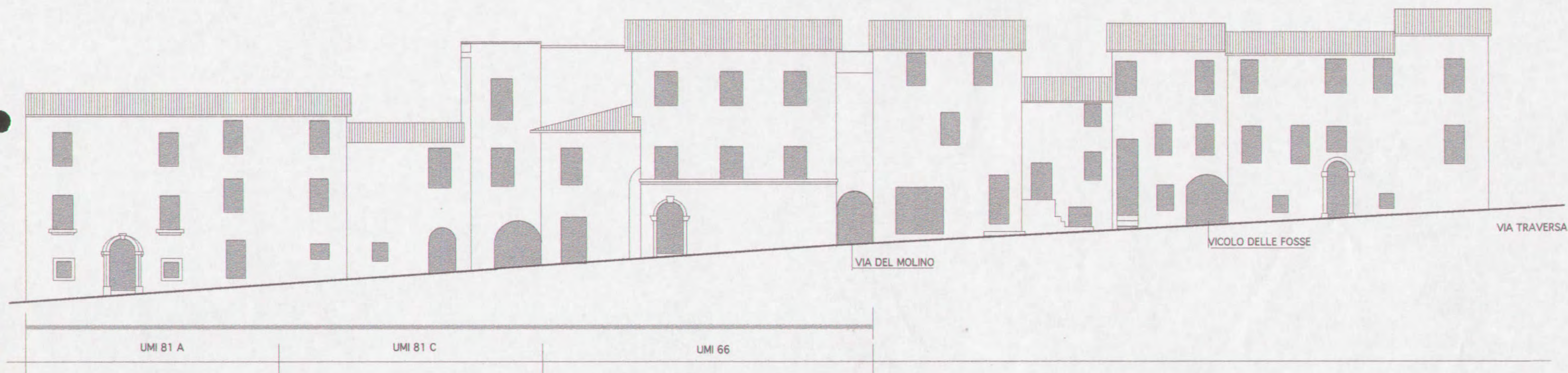
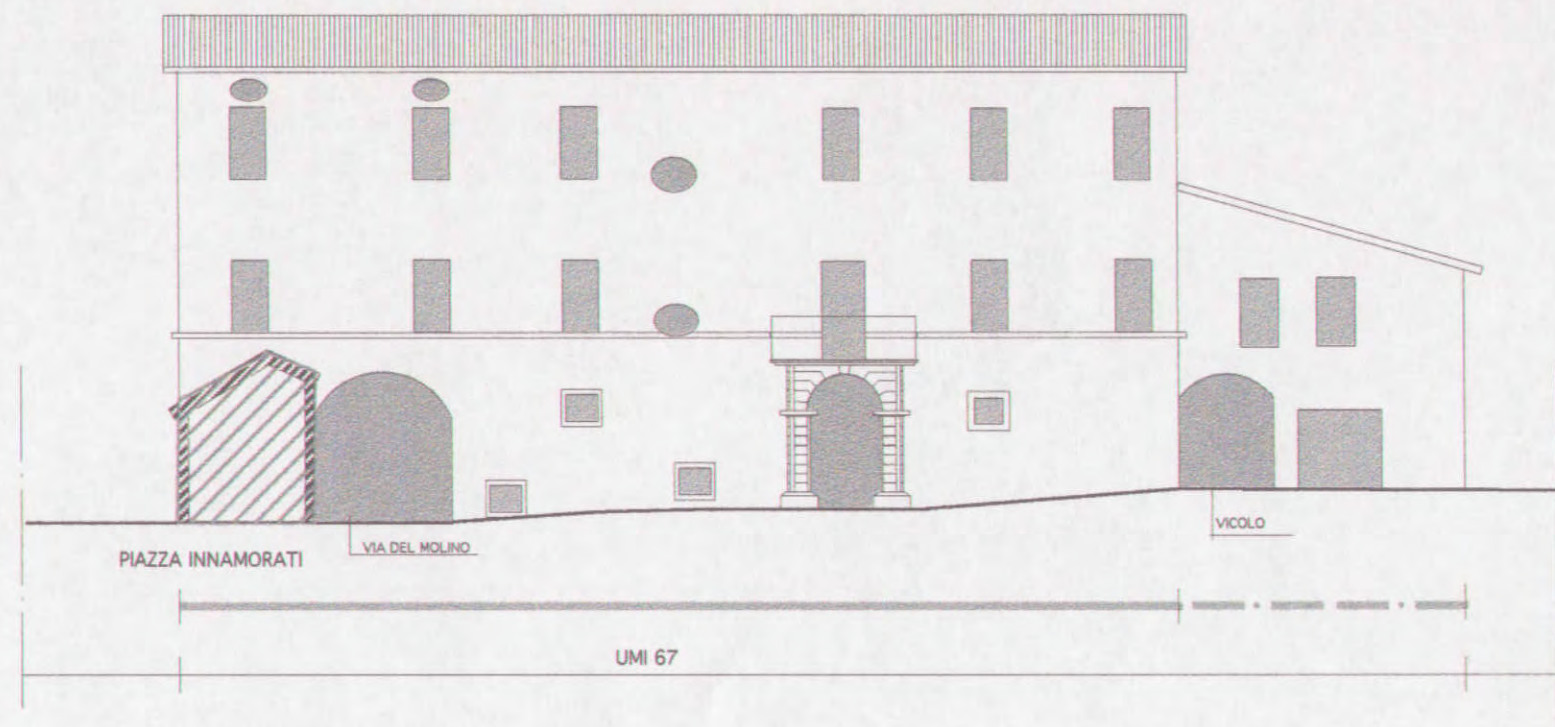







 demolizioni

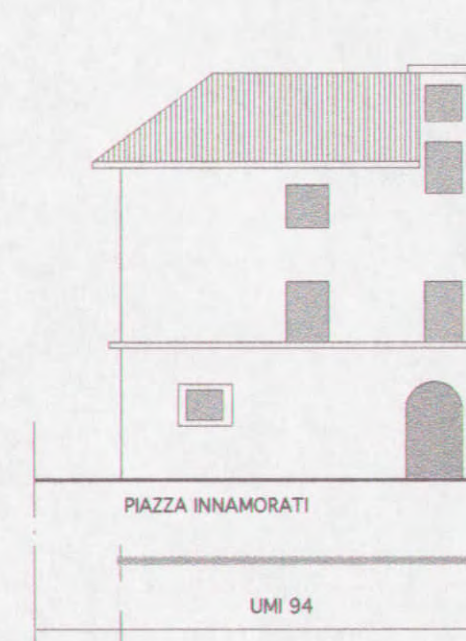
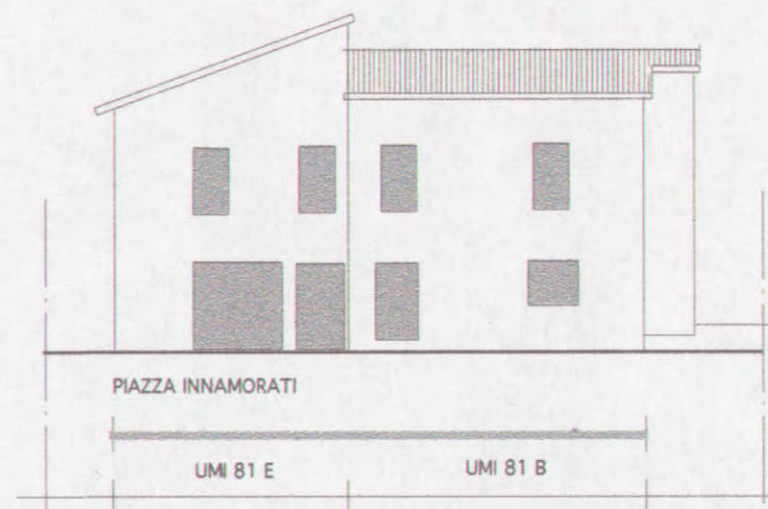
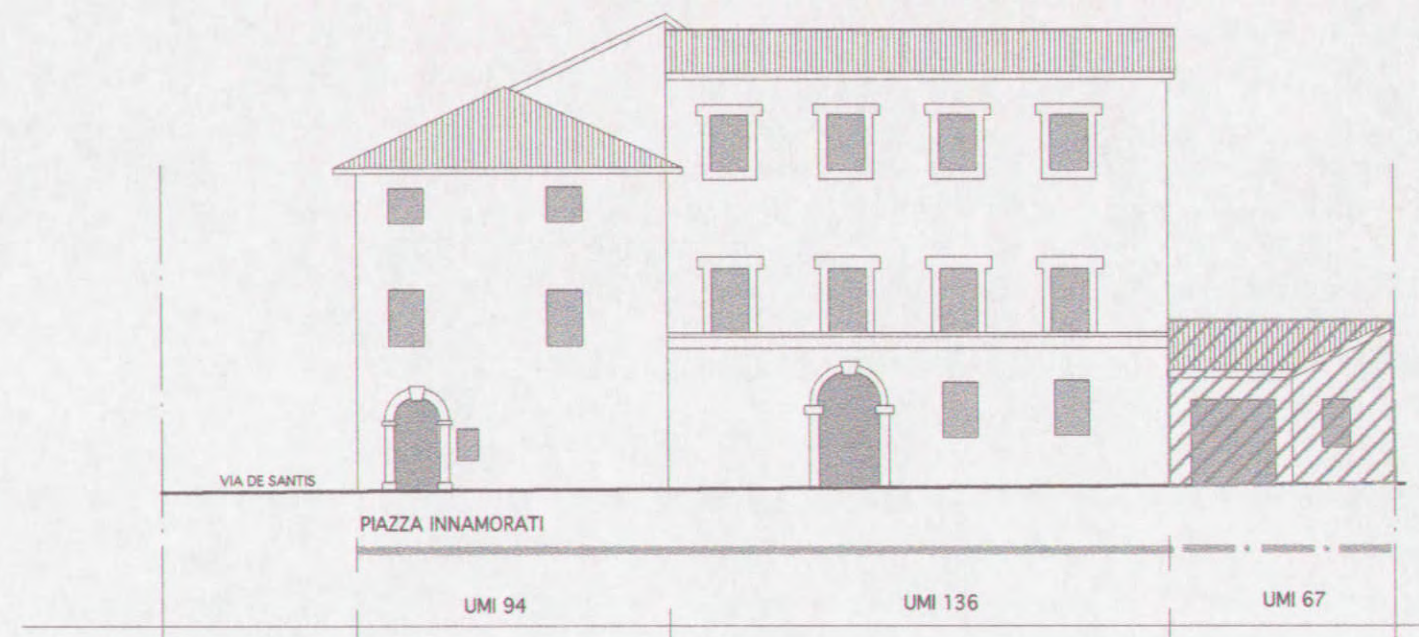
 mantenimento dei prospetti attuali








-  demolizioni
-  mantenimento dei prospetti attuali
-  possibile cambiamento parziale dei prospetti





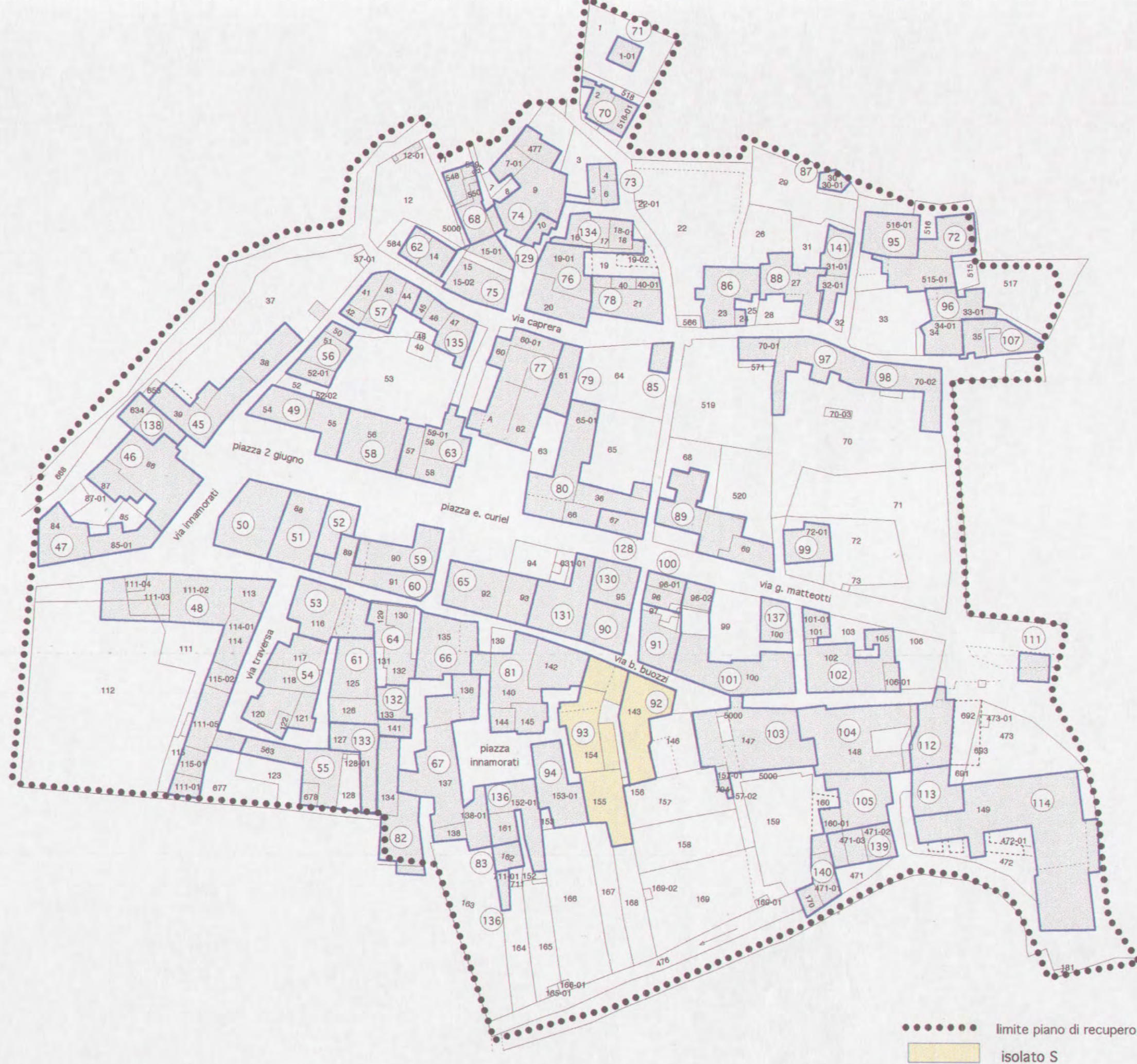
-  demolizioni
-  mantenimento dei prospetti attuali
-  possibile cambiamento parziale dei prospetti



ISOLATO (S) U.M.I. n. 92 - 93

---







# COMUNE DI FOLIGNO

## SCHEDA PROGETTO DI PIANO DI RECUPERO DEL CENTRO DI BELFIORE

ISOLATO N.  U.M.I.  FOGLIO N.  PART. N.

VIA B. BUZZI

CLASSIFICAZIONE DELL'EDIFICIO  VALUTAZIONE DEL DANNO

DESTINAZIONE D'USO	CATEGORIA DI INTERVENTO	TIPO DI INTERVENTO
Residenziale	Manutenzione ordinaria	Consolidamento <input checked="" type="checkbox"/>
Annesso alla residenza	Manutenzione straordinaria	Sostituzione <input checked="" type="checkbox"/>
Autorimessa	Restauro e risanam. conservativo	Ripristino <input checked="" type="checkbox"/>
Commerciale	Ristrutturazione edilizia tipo 1	Anastilosi <input checked="" type="checkbox"/>
Artigianale	Ristrutturazione edilizia tipo 2/A	Modifiche <input checked="" type="checkbox"/>
Speciale	<input checked="" type="checkbox"/> Ristrutturazione edilizia tipo 2/B	Demolizioni <input checked="" type="checkbox"/>
	Ristrutturazione urbanistica	Integrazioni <input checked="" type="checkbox"/>
		Cambiamento destinazione d'uso <input checked="" type="checkbox"/>
NOTE		

### PRESCRIZIONI TECNICHE

PLANIMETRICHE	PROSPETTICHE
MANTENIMENTO IMPIANTO ARCHITETTONICO ATTUALE	MANTENIMENTO DEI PROSPETTI ATTUALI
POSSIBILE CAMBIAMENTO PARZIALE DELL'IMPIANTO	POSSIBILE CAMBIAMENTO PARZIALE O TOTALE DEI PROSPETTI
ELEMENTI DA CONSERVARE	ELEMENTI DA CONSERVARE
Murature portanti	Arco
Volta	Cornice
Solaio	Stipite
Scala	Architrave
Elementi decorativi interni	Manto di copertura
	Comignoli
	Elementi decorativi esterni

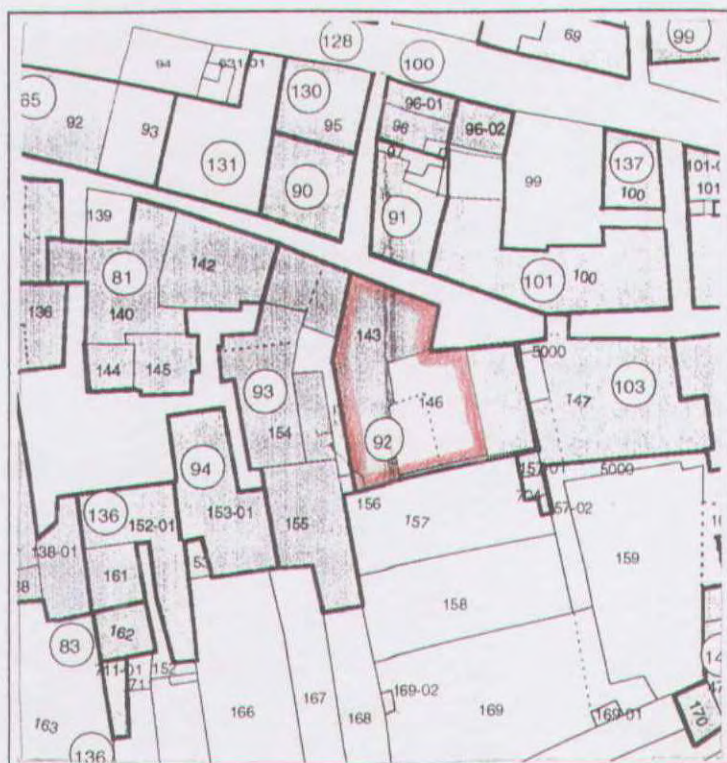
#### CLASSIFICAZIONE DEGLI EDIFICI

- 1 = Edificio di valore storico architettonico
- 2 = Edificio di particolare valore tipologico, urbanistico e ambientale
- 3 = Edificio di valore tipologico
- 4 = Edificio di valore tipologico alterato
- 5 = Edificio di valore ambientale
- 6 = Edificio di valore non rilevante

#### VALUTAZIONE DEL DANNO

- DS = Danno significativo
- DG = Danno grave
- DGG = Danno gravissimo
- C = Crollo







# COMUNE DI FOLIGNO

## SCHEDA PROGETTO DI PIANO DI RECUPERO DEL CENTRO DI BELFIORE

ISOLATO N.  U.M.I.  FOGLIO N.  PART. N.

VIA B. BUOZZI

CLASSIFICAZIONE DELL'EDIFICIO  VALUTAZIONE DEL DANNO

DESTINAZIONE D'USO	CATEGORIA DI INTERVENTO	TIPO DI INTERVENTO
Residenziale	<input checked="" type="checkbox"/> Manutenzione ordinaria	Consolidamento <input checked="" type="checkbox"/>
Annesso alla residenza	Manutenzione straordinaria	Sostituzione <input checked="" type="checkbox"/>
Autorimessa	Restauro e risanam. conservativo	Ripristino <input checked="" type="checkbox"/>
Commerciale	Ristrutturazione edilizia tipo 1	Anastilosi <input checked="" type="checkbox"/>
Artigianale	Ristrutturazione edilizia tipo 2/A	Modifiche <input checked="" type="checkbox"/>
Speciale	Ristrutturazione edilizia tipo 2/B	Demolizioni <input checked="" type="checkbox"/>
	Ristrutturazione urbanistica	Integrazioni <input checked="" type="checkbox"/>
		Cambiamento destinazione d'uso <input checked="" type="checkbox"/>
NOTE		

### PRESCRIZIONI TECNICHE

#### PLANIMETRICHE

#### PROSPETTICHE

MANTENIMENTO IMPIANTO ARCHITETONICO ATTUALE	<input checked="" type="checkbox"/>	MANTENIMENTO DEI PROSPETTI ATTUALI	<input checked="" type="checkbox"/>
POSSIBILE CAMBIAMENTO PARZIALE DELL'IMPIANTO		POSSIBILE CAMBIAMENTO PARZIALE O TOTALE DEI PROSPETTI	
ELEMENTI DA CONSERVARE		ELEMENTI DA CONSERVARE	
Murature portanti		Arco	
Volta		Cornice	
Solaio		Stipite	
Scala		Architrave	
Elementi decorativi interni		Manto di copertura	
		Comignoli	
		Elementi decorativi esterni	

#### CLASSIFICAZIONE DEGLI EDIFICI

- 1 = Edificio di valore storico architettonico
- 2 = Edificio di particolare valore tipologico, urbanistico e ambientale
- 3 = Edificio di valore tipologico
- 4 = Edificio di valore tipologico alterato
- 5 = Edificio di valore ambientale
- 6 = Edificio di valore non rilevante

#### VALUTAZIONE DEL DANNO

- DS = Danno significativo
- DG = Danno grave
- DGG = Danno gravissimo
- C = Crollo







# COMUNE DI FOLIGNO

## SCHEDA PROGETTO DI PIANO DI RECUPERO DEL CENTRO DI BELFIORE

ISOLATO N.  U.M.I.  FOGLIO N.  PART. N.

VIA DE SANTIS

CLASSIFICAZIONE DELL'EDIFICIO  VALUTAZIONE DEL DANNO

DESTINAZIONE D'USO	CATEGORIA DI INTERVENTO	TIPO DI INTERVENTO
Residenziale	<input checked="" type="checkbox"/> Manutenzione ordinaria	Consolidamento <input checked="" type="checkbox"/>
Annesso alla residenza	Manutenzione straordinaria	Sostituzione <input checked="" type="checkbox"/>
Autorimessa	Restauro e risanam. conservativo	Ripristino <input checked="" type="checkbox"/>
Commerciale	Ristrutturazione edilizia tipo 1	Anastilosi <input checked="" type="checkbox"/>
Artigianale	Ristrutturazione edilizia tipo 2/A	Modifiche <input checked="" type="checkbox"/>
Speciale	Ristrutturazione edilizia tipo 2/B	Demolizioni <input checked="" type="checkbox"/>
	Ristrutturazione urbanistica	Integrazioni <input checked="" type="checkbox"/>
		Cambiamento destinazione d'uso <input checked="" type="checkbox"/>
NOTE		

### PRESCRIZIONI TECNICHE

PLANIMETRICHE	PROSPETTICHE
MANTENIMENTO IMPIANTO ARCHITETONICO ATTUALE	MANTENIMENTO DEI PROSPETTI ATTUALI
POSSIBILE CAMBIAMENTO PARZIALE DELL'IMPIANTO	POSSIBILE CAMBIAMENTO PARZIALE O TOTALE DEI PROSPETTI
ELEMENTI DA CONSERVARE	ELEMENTI DA CONSERVARE
Murature portanti	Arco
Volta	Cornice
Solaio	Stipite
Scala	Architrave
Elementi decorativi interni	Manto di copertura
	Comignoli
	Elementi decorativi esterni

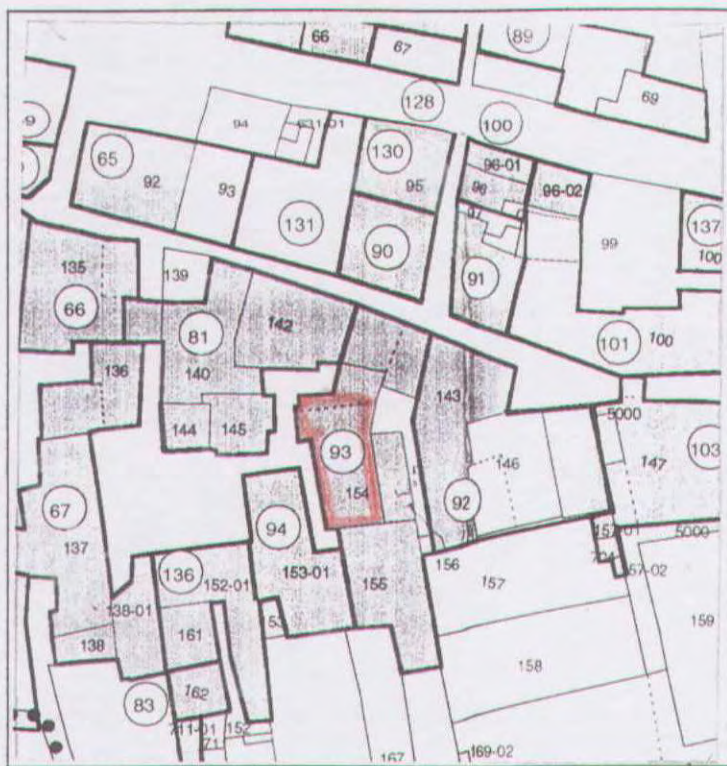
#### CLASSIFICAZIONE DEGLI EDIFICI

- 1 = Edificio di valore storico architettonico
- 2 = Edificio di particolare valore tipologico, urbanistico e ambientale
- 3 = Edificio di valore tipologico
- 4 = Edificio di valore tipologico alterato
- 5 = Edificio di valore ambientale
- 6 = Edificio di valore non rilevante

#### VALUTAZIONE DEL DANNO

- DS = Danno significativo
- DG = Danno grave
- DGG = Danno gravissimo
- C = Crollo







# COMUNE DI FOLIGNO

## SCHEDA PROGETTO DI PIANO DI RECUPERO DEL CENTRO DI BELFIORE

ISOLATO N.  U.M.I.  FOGLIO N.  PART. N.

VIA DE SANTIS

CLASSIFICAZIONE DELL'EDIFICIO  VALUTAZIONE DEL DANNO

DESTINAZIONE D'USO	CATEGORIA DI INTERVENTO	TIPO DI INTERVENTO
Residenziale	<input checked="" type="checkbox"/> Manutenzione ordinaria	Consolidamento <input checked="" type="checkbox"/>
Annesso alla residenza	Manutenzione straordinaria	Sostituzione <input checked="" type="checkbox"/>
Autorimessa	Restauro e risanam. conservativo	Ripristino <input checked="" type="checkbox"/>
Commerciale	Ristrutturazione edilizia tipo 1	Anastilosi <input checked="" type="checkbox"/>
Artigianale	Ristrutturazione edilizia tipo 2/A	Modifiche <input checked="" type="checkbox"/>
Speciale	Ristrutturazione edilizia tipo 2/B	Demolizioni <input checked="" type="checkbox"/>
	Ristrutturazione urbanistica	Integrazioni <input checked="" type="checkbox"/>
		Cambiamento destinazione d'uso <input checked="" type="checkbox"/>
NOTE		

### PRESCRIZIONI TECNICHE

#### PLANIMETRICHE

#### PROSPETTICHE

MANTENIMENTO IMPIANTO ARCHITETONICO ATTUALE		MANTENIMENTO DEI PROSPETTI ATTUALI	
POSSIBILE CAMBIAMENTO PARZIALE DELL'IMPIANTO	<input checked="" type="checkbox"/>	POSSIBILE CAMBIAMENTO PARZIALE O TOTALE DEI PROSPETTI	<input checked="" type="checkbox"/>
ELEMENTI DA CONSERVARE		ELEMENTI DA CONSERVARE	
Murature portanti	<input checked="" type="checkbox"/>	Arco	
Volta	<input checked="" type="checkbox"/>	Cornice	
Solaio		Stipite	
Scala		Architrave	
Elementi decorativi interni		Manto di copertura	
		Comignoli	
		Elementi decorativi esterni	

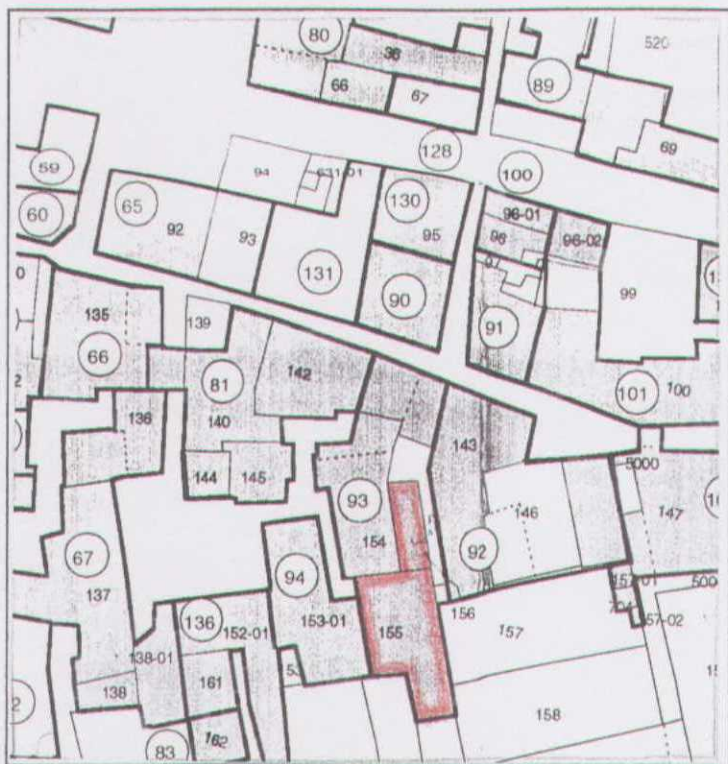
#### CLASSIFICAZIONE DEGLI EDIFICI

- 1 = Edificio di valore storico architettonico
- 2 = Edificio di particolare valore tipologico, urbanistico e ambientale
- 3 = Edificio di valore tipologico
- 4 = Edificio di valore tipologico alterato
- 5 = Edificio di valore ambientale
- 6 = Edificio di valore non rilevante

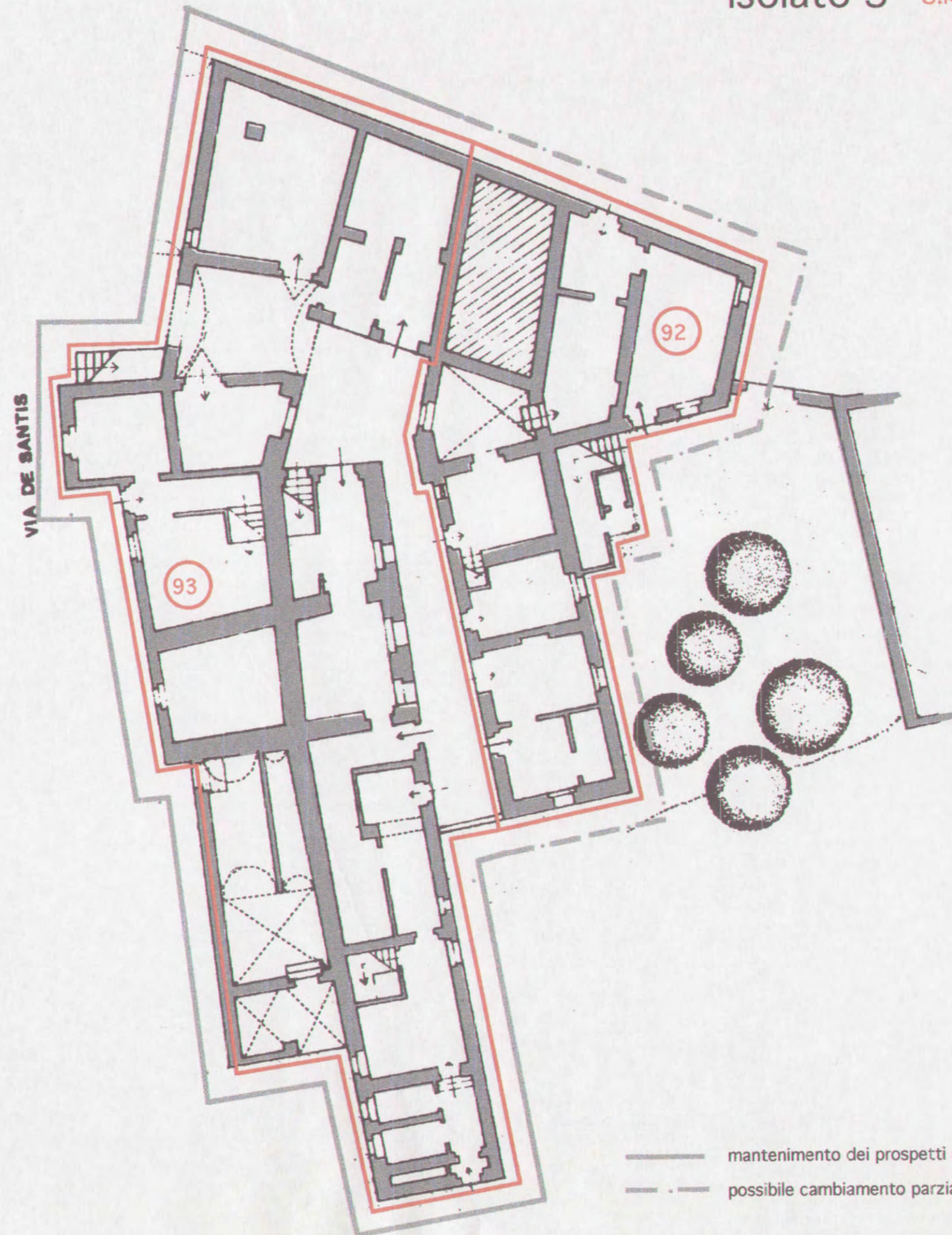
#### VALUTAZIONE DEL DANNO

- DS = Danno significativo
- DG = Danno grave
- DGG = Danno gravissimo
- C = Crollo













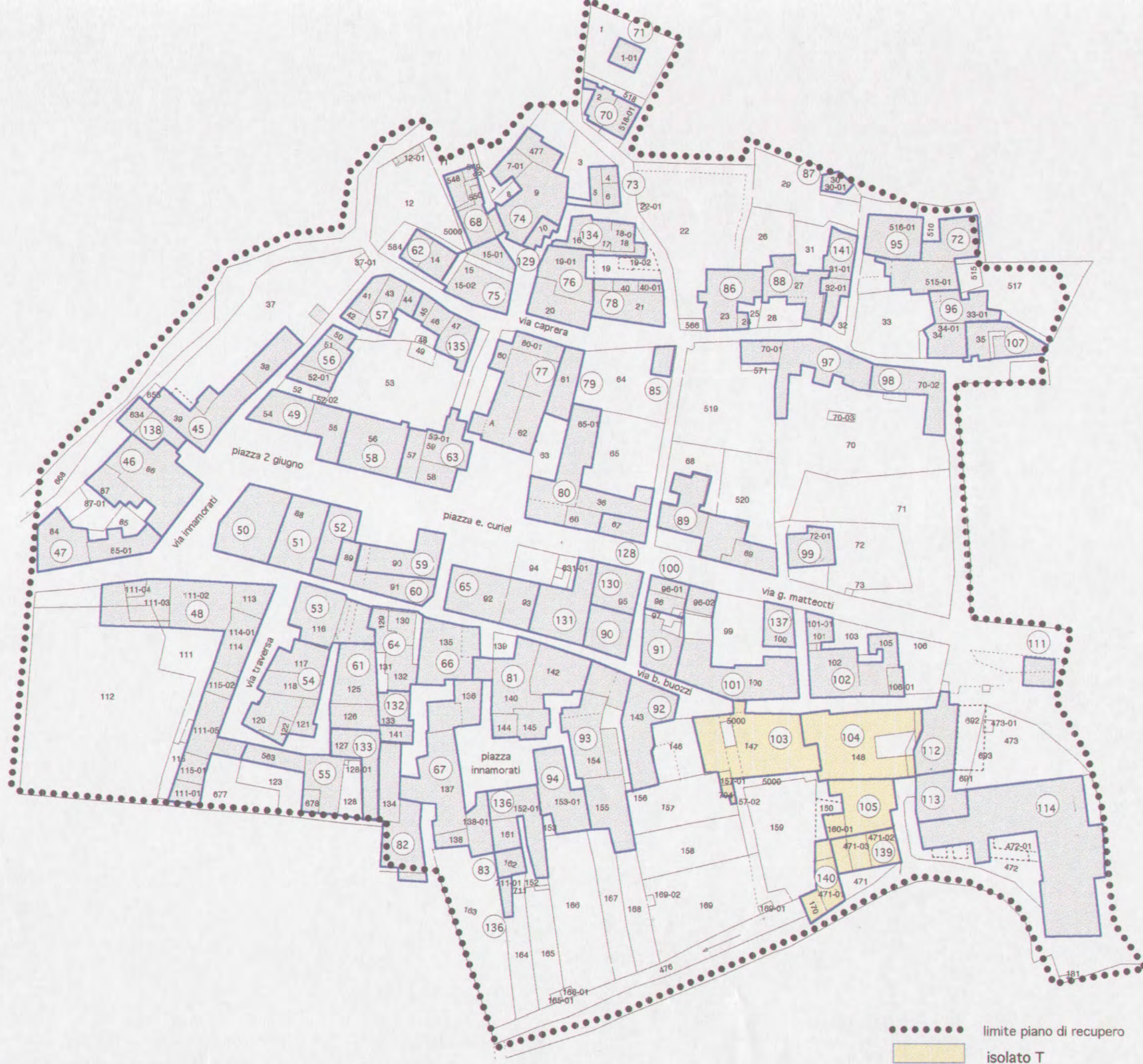
----- possibile cambiamento parziale dei prospetti  
----- mantenimento dei prospetti attuali



ISOLATO (T) U.M.I. n. 103 - 104 - 105 - 139 - 140

---







# COMUNE DI FOLIGNO

## SCHEDA PROGETTO DI PIANO DI RECUPERO DEL CENTRO DI BELFIORE

ISOLATO N.

T

U.M.I.

103

FOGLIO N.

107

PART. N.

147/p

VIA B. BUZZI

CLASSIFICAZIONE DELL'EDIFICIO

5

VALUTAZIONE DEL DANNO

DG

DESTINAZIONE D'USO	CATEGORIA DI INTERVENTO	TIPO DI INTERVENTO
Residenziale	Manutenzione ordinaria	Consolidamento <input checked="" type="checkbox"/>
Annesso alla residenza	Manutenzione straordinaria	Sostituzione <input checked="" type="checkbox"/>
Autorimessa <input checked="" type="checkbox"/>	Restauro e risanam. conservativo	Ripristino <input checked="" type="checkbox"/>
Commerciale	Ristrutturazione edilizia tipo 1	Anastilosi <input checked="" type="checkbox"/>
Artigianale	Ristrutturazione edilizia tipo 2/A <input checked="" type="checkbox"/>	Modifiche <input checked="" type="checkbox"/>
Speciale	Ristrutturazione edilizia tipo 2/B	Demolizioni <input checked="" type="checkbox"/>
	Ristrutturazione urbanistica	Integrazioni <input checked="" type="checkbox"/>
		Cambiamento destinazione d'uso <input checked="" type="checkbox"/>
NOTE		

### PRESCRIZIONI TECNICHE

#### PLANIMETRICHE

#### PROSPETTICHE

MANTENIMENTO IMPIANTO ARCHITETONICO ATTUALE		MANTENIMENTO DEI PROSPETTI ATTUALI	
POSSIBILE CAMBIAMENTO PARZIALE DELL'IMPIANTO <input checked="" type="checkbox"/>		POSSIBILE CAMBIAMENTO PARZIALE O TOTALE DEI PROSPETTI <input checked="" type="checkbox"/>	
ELEMENTI DA CONSERVARE		ELEMENTI DA CONSERVARE	
Murature portanti <input checked="" type="checkbox"/>		Arco	
Volta <input checked="" type="checkbox"/>		Comice	
Solaio		Stipite	<input checked="" type="checkbox"/>
Scala		Architrave	<input checked="" type="checkbox"/>
Elementi decorativi interni		Manto di copertura	<input checked="" type="checkbox"/>
		Comignoli	
		Elementi decorativi esterni	

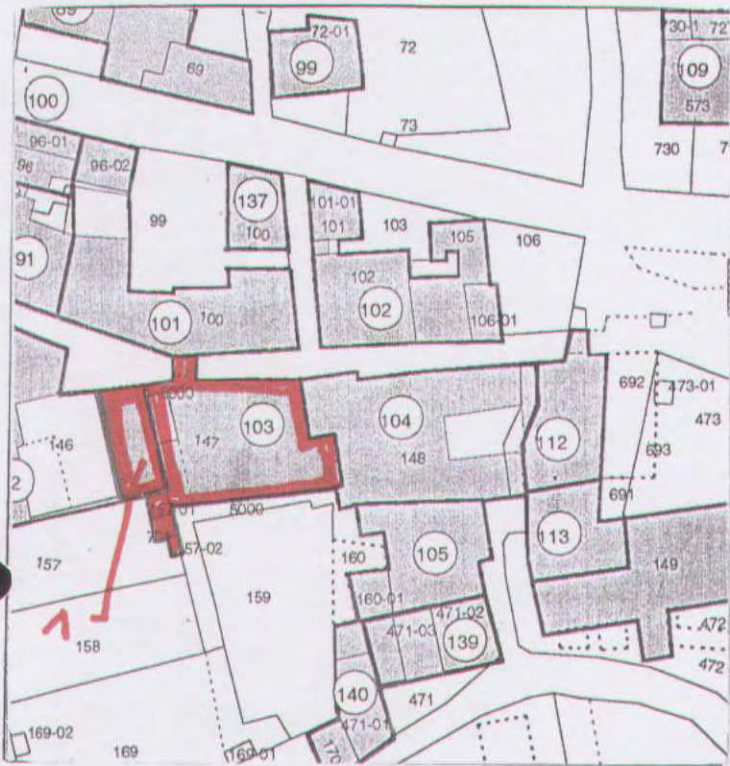
#### CLASSIFICAZIONE DEGLI EDIFICI

- 1 = Edificio di valore storico architettonico
- 2 = Edificio di particolare valore tipologico, urbanistico e ambientale
- 3 = Edificio di valore tipologico
- 4 = Edificio di valore tipologico alterato
- 5 = Edificio di valore ambientale
- 6 = Edificio di valore non rilevante

#### VALUTAZIONE DEL DANNO

- DS = Danno significativo
- DG = Danno grave
- DGG = Danno gravissimo
- C = Crollo







# COMUNE DI FOLIGNO

## SCHEDA PROGETTO DI PIANO DI RECUPERO DEL CENTRO DI BELFIORE

ISOLATO N.  U.M.I.  FOGLIO N.  PART. N.

VIA B. BUOZZI

CLASSIFICAZIONE DELL'EDIFICIO  VALUTAZIONE DEL DANNO

DESTINAZIONE D'USO	CATEGORIA DI INTERVENTO	TIPO DI INTERVENTO
Residenziale	<input checked="" type="checkbox"/> Manutenzione ordinaria	Consolidamento <input checked="" type="checkbox"/>
Annesso alla residenza	Manutenzione straordinaria	Sostituzione <input checked="" type="checkbox"/>
Autorimessa	Restauro e risanam. conservativo	Ripristino <input checked="" type="checkbox"/>
Commerciale	Ristrutturazione edilizia tipo 1	Anastilosi <input checked="" type="checkbox"/>
Artigianale	Ristrutturazione edilizia tipo 2/A	Modifiche <input checked="" type="checkbox"/>
Speciale	Ristrutturazione edilizia tipo 2/B	Demolizioni <input checked="" type="checkbox"/>
	Ristrutturazione urbanistica	Integrazioni <input checked="" type="checkbox"/>
		Cambiamento destinazione d'uso <input checked="" type="checkbox"/>
NOTE		

### PRESCRIZIONI TECNICHE

#### PLANIMETRICHE

#### PROSPETTICHE

MANTENIMENTO IMPIANTO ARCHITETONICO ATTUALE	<input checked="" type="checkbox"/>	MANTENIMENTO DEI PROSPETTI ATTUALI	<input checked="" type="checkbox"/>
POSSIBILE CAMBIAMENTO PARZIALE DELL'IMPIANTO		POSSIBILE CAMBIAMENTO PARZIALE O TOTALE DEI PROSPETTI	
ELEMENTI DA CONSERVARE		ELEMENTI DA CONSERVARE	
Murature portanti		Arco	
Volta		Cornice	
Solaio		Stipite	
Scala		Architrave	
Elementi decorativi interni		Manto di copertura	
		Comignoli	
		Elementi decorativi esterni	

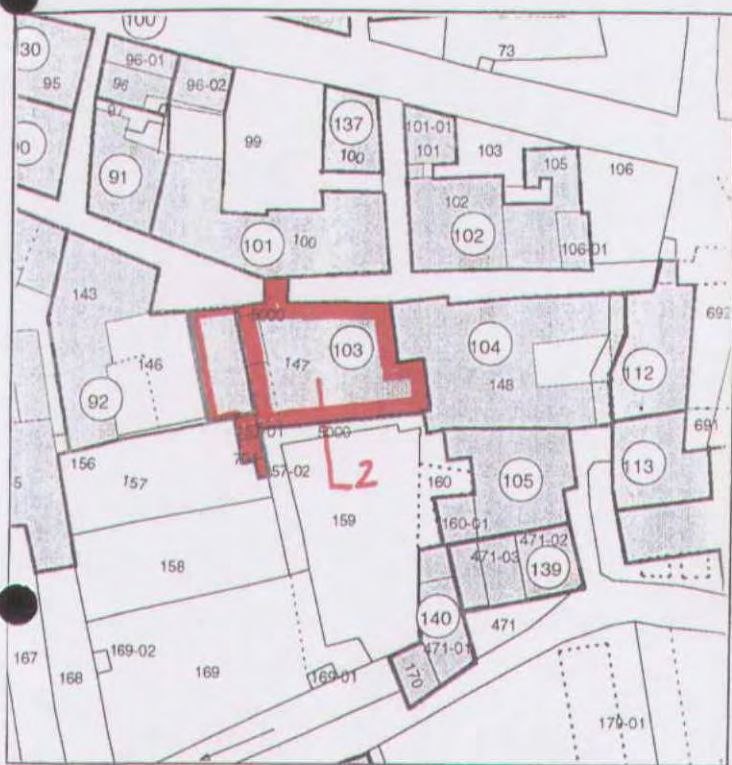
#### CLASSIFICAZIONE DEGLI EDIFICI

- 1 = Edificio di valore storico architettonico  
 2 = Edificio di particolare valore tipologico, urbanistico e ambientale  
 3 = Edificio di valore tipologico  
 4 = Edificio di valore tipologico alterato  
 5 = Edificio di valore ambientale  
 6 = Edificio di valore non rilevante

#### VALUTAZIONE DEL DANNO

- DS = Danno significativo  
 DG = Danno grave  
 DGG = Danno gravissimo  
 C = Crollo







# COMUNE DI FOLIGNO

## SCHEDA PROGETTO DI PIANO DI RECUPERO DEL CENTRO DI BELFIORE

ISOLATO N. T

U.M.I. 104

FOGLIO N. 107

PART. N. 148

VIA B. BUOZZI

CLASSIFICAZIONE DELL'EDIFICIO 3

VALUTAZIONE DEL DANNO DG

DESTINAZIONE D'USO	CATEGORIA DI INTERVENTO	TIPO DI INTERVENTO
Residenziale	<input checked="" type="checkbox"/> Manutenzione ordinaria	Consolidamento <input checked="" type="checkbox"/>
Annesso alla residenza	Manutenzione straordinaria	Sostituzione <input checked="" type="checkbox"/>
Autorimessa	Restauro e risanam. conservativo	Ripristino <input checked="" type="checkbox"/>
Commerciale	Ristrutturazione edilizia tipo 1	Anastilosi <input checked="" type="checkbox"/>
Artigianale	Ristrutturazione edilizia tipo 2/A	Modifiche <input checked="" type="checkbox"/>
Speciale	Ristrutturazione edilizia tipo 2/B	Demolizioni <input checked="" type="checkbox"/>
	Ristrutturazione urbanistica	Integrazioni <input checked="" type="checkbox"/>
		Cambiamento destinazione d'uso <input checked="" type="checkbox"/>
NOTE		

### PRESCRIZIONI TECNICHE

#### PLANIMETRICHE

#### PROSPETTICHE

MANTENIMENTO IMPIANTO ARCHITETONICO ATTUALE	<input checked="" type="checkbox"/>	MANTENIMENTO DEI PROSPETTI ATTUALI	<input checked="" type="checkbox"/>
POSSIBILE CAMBIAMENTO PARZIALE DELL'IMPIANTO		POSSIBILE CAMBIAMENTO PARZIALE O TOTALE DEI PROSPETTI	
ELEMENTI DA CONSERVARE		ELEMENTI DA CONSERVARE	
Murature portanti		Arco	
Volta		Cornice	
Solaio		Stipite	
Scala		Architrave	
Elementi decorativi interni		Manto di copertura	
		Comignoli	
		Elementi decorativi esterni	

#### CLASSIFICAZIONE DEGLI EDIFICI

- 1 = Edificio di valore storico architettonico
- 2 = Edificio di particolare valore tipologico, urbanistico e ambientale
- 3 = Edificio di valore tipologico
- 4 = Edificio di valore tipologico alterato
- 5 = Edificio di valore ambientale
- 6 = Edificio di valore non rilevante

#### VALUTAZIONE DEL DANNO

- DS = Danno significativo
- DG = Danno grave
- DGG = Danno gravissimo
- C = Crollo







# COMUNE DI FOLIGNO

## SCHEDA PROGETTO DI PIANO DI RECUPERO DEL CENTRO DI BELFIORE

ISOLATO N.  U.M.I.  FOGLIO N.  PART. N.

VIA BRUNO BUOZZI

CLASSIFICAZIONE DELL'EDIFICIO  VALUTAZIONE DEL DANNO

DESTINAZIONE D'USO	CATEGORIA DI INTERVENTO	TIPO DI INTERVENTO
Residenziale	<input checked="" type="checkbox"/> Manutenzione ordinaria	Consolidamento <input checked="" type="checkbox"/>
Annesso alla residenza	Manutenzione straordinaria	Sostituzione <input checked="" type="checkbox"/>
Autorimessa	Restauro e risanam. conservativo	<input checked="" type="checkbox"/> Ripristino <input checked="" type="checkbox"/>
Commerciale	Ristrutturazione edilizia tipo 1	Anastilosi <input checked="" type="checkbox"/>
Artigianale	Ristrutturazione edilizia tipo 2/A	Modifiche <input checked="" type="checkbox"/>
Speciale	Ristrutturazione edilizia tipo 2/B	Demolizioni <input checked="" type="checkbox"/>
	Ristrutturazione urbanistica	Integrazioni <input checked="" type="checkbox"/>
		Cambiamento destinazione d'uso <input checked="" type="checkbox"/>
NOTE		

### PRESCRIZIONI TECNICHE

#### PLANIMETRICHE

#### PROSPETTICHE

MANTENIMENTO IMPIANTO ARCHITETONICO ATTUALE	<input checked="" type="checkbox"/>	MANTENIMENTO DEI PROSPETTI ATTUALI	<input checked="" type="checkbox"/>
POSSIBILE CAMBIAMENTO PARZIALE DELL'IMPIANTO		POSSIBILE CAMBIAMENTO PARZIALE O TOTALE DEI PROSPETTI	
ELEMENTI DA CONSERVARE		ELEMENTI DA CONSERVARE	
Murature portanti		Arco	
Volta		Cornice	
Solaio		Stipite	
Scala		Architrave	
Elementi decorativi interni		Manto di copertura	
		Comignoli	
		Elementi decorativi esterni	

#### CLASSIFICAZIONE DEGLI EDIFICI

#### VALUTAZIONE DEL DANNO

- 1 = Edificio di valore storico architettonico  
 2 = Edificio di particolare valore tipologico, urbanistico e ambientale  
 3 = Edificio di valore tipologico  
 4 = Edificio di valore tipologico alterato  
 5 = Edificio di valore ambientale  
 6 = Edificio di valore non rilevante

- DS = Danno significativo  
 DG = Danno grave  
 DGG = Danno gravissimo  
 C = Crollo





# COMUNE DI FOLIGNO

## SCHEDA PROGETTO DI PIANO DI RECUPERO DEL CENTRO DI BELFIORE

ISOLATO N. T U.M.I. 105 FOGLIO N. 107 PART. N. 160-01

VIA BRUNO BUOZZI

CLASSIFICAZIONE DELL'EDIFICIO 6 VALUTAZIONE DEL DANNO DG

DESTINAZIONE D'USO	CATEGORIA DI INTERVENTO	TIPO DI INTERVENTO
Residenziale	Manutenzione ordinaria	Consolidamento <input checked="" type="checkbox"/>
Annesso alla residenza	Manutenzione straordinaria	Sostituzione <input checked="" type="checkbox"/>
Autorimessa	Restauro e risanam. conservativo	Ripristino <input checked="" type="checkbox"/>
Commerciale	Ristrutturazione edilizia tipo 1	Anastilosi <input type="checkbox"/>
Artigianale	<input checked="" type="checkbox"/> Ristrutturazione edilizia tipo 2/A	Modifiche <input checked="" type="checkbox"/>
Speciale	Ristrutturazione edilizia tipo 2/B	<input checked="" type="checkbox"/> Demolizioni 
	Ristrutturazione urbanistica	Integrazioni 
		Cambiamento destinazione d'uso <input checked="" type="checkbox"/>
NOTE		

### PRESCRIZIONI TECNICHE

#### PLANIMETRICHE

#### PROSPETTICHE

MANTENIMENTO IMPIANTO ARCHITETONICO ATTUALE	MANTENIMENTO DEI PROSPETTI ATTUALI
POSSIBILE CAMBIAMENTO PARZIALE DELL'IMPIANTO	<input checked="" type="checkbox"/> POSSIBILE CAMBIAMENTO PARZIALE O TOTALE DEI PROSPETTI <input checked="" type="checkbox"/>
ELEMENTI DA CONSERVARE	ELEMENTI DA CONSERVARE
Murature portanti	Arco
Volta	Cornice
Solaio	Stipite
Scala	Architrave
Elementi decorativi interni	Manto di copertura
	Comignoli
	Elementi decorativi esterni

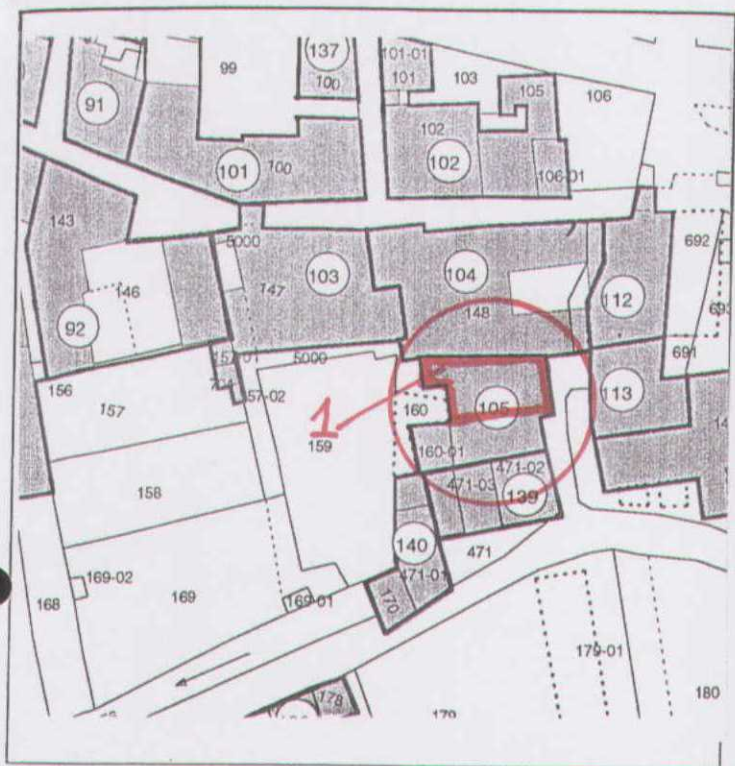
#### CLASSIFICAZIONE DEGLI EDIFICI

- 1 = Edificio di valore storico architettonico  
 2 = Edificio di particolare valore tipologico, urbanistico e ambientale  
 3 = Edificio di valore tipologico  
 4 = Edificio di valore tipologico alterato  
 5 = Edificio di valore ambientale  
 6 = Edificio di valore non rilevante

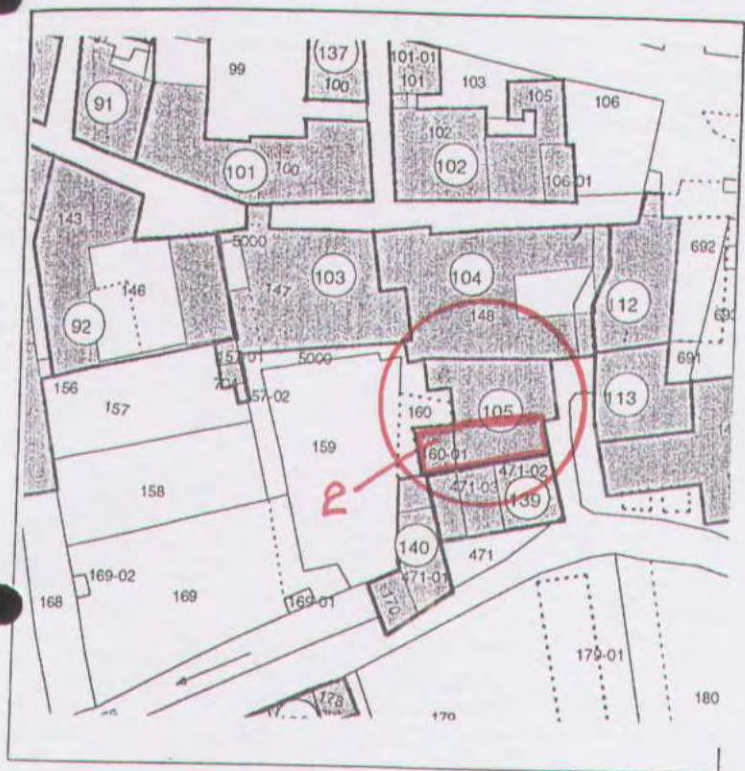
#### VALUTAZIONE DEL DANNO

- DS = Danno significativo  
 DG = Danno grave  
 DGG = Danno gravissimo  
 C = Crollo











# COMUNE DI FOLIGNO

## SCHEDA PROGETTO DI PIANO DI RECUPERO DEL CENTRO DI BELFIORE

ISOLATO N.  U.M.I.  FOGLIO N.  PART. N.

VIA BRUNO BUZZI

CLASSIFICAZIONE DELL'EDIFICIO  VALUTAZIONE DEL DANNO

DESTINAZIONE D'USO	CATEGORIA DI INTERVENTO	TIPO DI INTERVENTO
Residenziale	Manutenzione ordinaria	Consolidamento <input checked="" type="checkbox"/>
Annesso alla residenza	Manutenzione straordinaria	Sostituzione <input checked="" type="checkbox"/>
Autorimessa	Restauro e risanam. conservativo	Ripristino <input checked="" type="checkbox"/>
Commerciale	Ristrutturazione edilizia tipo 1	Anastilosi <input type="checkbox"/>
Artigianale	Ristrutturazione edilizia tipo 2/A	Modifiche <input checked="" type="checkbox"/>
Speciale	Ristrutturazione edilizia tipo 2/B	Demolizioni <input checked="" type="checkbox"/>
	Ristrutturazione urbanistica	Integrazioni <input checked="" type="checkbox"/>
		Cambiamento destinazione d'uso <input checked="" type="checkbox"/>
NOTE		

### PRESCRIZIONI TECNICHE

#### PLANIMETRICHE

#### PROSPETTICHE

MANTENIMENTO IMPIANTO ARCHITETONICO ATTUALE	MANTENIMENTO DEI PROSPETTI ATTUALI
POSSIBILE CAMBIAMENTO PARZIALE DELL'IMPIANTO	POSSIBILE CAMBIAMENTO PARZIALE O TOTALE DEI PROSPETTI
ELEMENTI DA CONSERVARE	ELEMENTI DA CONSERVARE
Murature portanti	Arco
Volta	Cornice
Solaio	Stipite
Scala	Architrave
Elementi decorativi interni	Manto di copertura
	Comignoli
	Elementi decorativi esterni

#### CLASSIFICAZIONE DEGLI EDIFICI

- 1 = Edificio di valore storico architettonico
- 2 = Edificio di particolare valore tipologico, urbanistico e ambientale
- 3 = Edificio di valore tipologico
- 4 = Edificio di valore tipologico alterato
- 5 = Edificio di valore ambientale
- 6 = Edificio di valore non rilevante

#### VALUTAZIONE DEL DANNO

- DS = Danno significativo
- DG = Danno grave
- DGG = Danno gravissimo
- C = Crollo









# COMUNE DI FOLIGNO

## SCHEDA PROGETTO DI PIANO DI RECUPERO DEL CENTRO DI BELFIORE

ISOLATO N. T U.M.I. 140 FOGLIO N. 107 PART. N. 671-01

VIA BRUNO BUZZI

CLASSIFICAZIONE DELL'EDIFICIO 6 VALUTAZIONE DEL DANNO DS

DESTINAZIONE D'USO	CATEGORIA DI INTERVENTO	TIPO DI INTERVENTO
Residenziale	Manutenzione ordinaria	Consolidamento <input checked="" type="checkbox"/>
Annesso alla residenza	Manutenzione straordinaria	Sostituzione <input checked="" type="checkbox"/>
Autorimessa	Restauro e risanam. conservativo	Ripristino <input checked="" type="checkbox"/>
Commerciale	Ristrutturazione edilizia tipo 1	Anastilosi <input type="checkbox"/>
Artigianale	<input checked="" type="checkbox"/> Ristrutturazione edilizia tipo 2/A	Modifiche <input checked="" type="checkbox"/>
Speciale	Ristrutturazione edilizia tipo 2/B	<input checked="" type="checkbox"/> Demolizioni 
	Ristrutturazione urbanistica	Integrazioni 
		Cambiamento destinazione d'uso <input checked="" type="checkbox"/>
NOTE		

### PRESCRIZIONI TECNICHE

#### PLANIMETRICHE

#### PROSPETTICHE

MANTENIMENTO IMPIANTO ARCHITETONICO ATTUALE	MANTENIMENTO DEI PROSPETTI ATTUALI
POSSIBILE CAMBIAMENTO PARZIALE DELL'IMPIANTO	<input checked="" type="checkbox"/> POSSIBILE CAMBIAMENTO PARZIALE O TOTALE DEI PROSPETTI <input checked="" type="checkbox"/>
ELEMENTI DA CONSERVARE	ELEMENTI DA CONSERVARE
Murature portanti	Arco
Volta	Cornice
Solaio	Stipite
Scala	Architrave
Elementi decorativi interni	Manto di copertura
	Comignoli
	Elementi decorativi esterni

#### CLASSIFICAZIONE DEGLI EDIFICI

- 1 = Edificio di valore storico architettonico  
 2 = Edificio di particolare valore tipologico, urbanistico e ambientale  
 3 = Edificio di valore tipologico  
 4 = Edificio di valore tipologico alterato  
 5 = Edificio di valore ambientale  
 6 = Edificio di valore non rilevante

#### VALUTAZIONE DEL DANNO

- DS = Danno significativo  
 DG = Danno grave  
 DGG = Danno gravissimo  
 C = Crollo



# COMUNE DI FOLIGNO

## SCHEDA PROGETTO DI PIANO DI RECUPERO DEL CENTRO DI BELFIORE

ISOLATO N. T U.M.I. 140 FOGLIO N. 107 PART. N. 170

VIA BRUNO BUZZI

CLASSIFICAZIONE DELL'EDIFICIO 6 VALUTAZIONE DEL DANNO DS

DESTINAZIONE D'USO	CATEGORIA DI INTERVENTO	TIPO DI INTERVENTO
Residenziale	Manutenzione ordinaria	Consolidamento
Annesso alla residenza	Manutenzione straordinaria	Sostituzione
Autorimessa	Restauro e risanam. conservativo	Ripristino
Commerciale	Ristrutturazione edilizia tipo 1	Anastilosi
Artigianale	<input checked="" type="checkbox"/> Ristrutturazione edilizia tipo 2/A	Modifiche
Speciale	Ristrutturazione edilizia tipo 2/B	Demolizioni <span style="border: 1px solid black; padding: 2px;">     </span>
	Ristrutturazione urbanistica	<input checked="" type="checkbox"/> Integrazioni <span style="border: 1px solid black; padding: 2px;">////</span>
		Cambiamento destinazione d'uso
NOTE		

### PRESCRIZIONI TECNICHE

#### PLANIMETRICHE

#### PROSPETTICHE

MANTENIMENTO IMPIANTO ARCHITETONICO ATTUALE	MANTENIMENTO DEI PROSPETTI ATTUALI
POSSIBILE CAMBIAMENTO PARZIALE DELL'IMPIANTO	POSSIBILE CAMBIAMENTO PARZIALE O TOTALE DEI PROSPETTI
ELEMENTI DA CONSERVARE	ELEMENTI DA CONSERVARE
Murature portanti	Arco
Volta	Cornice
Solaio	Stipite
Scala	Architrave
Elementi decorativi interni	Manto di copertura
	Comignoli
	Elementi decorativi esterni

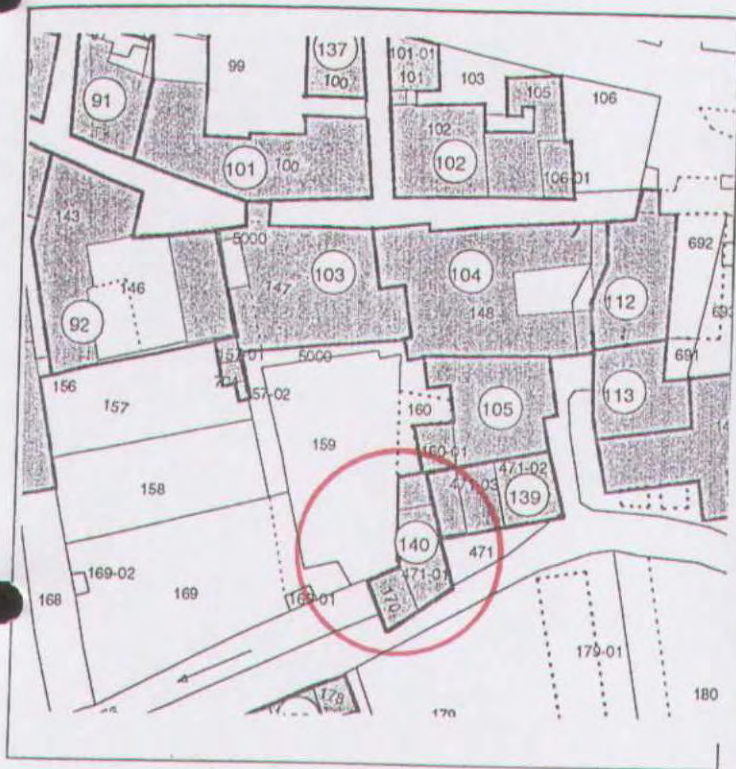
#### CLASSIFICAZIONE DEGLI EDIFICI

- 1 = Edificio di valore storico architettonico
- 2 = Edificio di particolare valore tipologico, urbanistico e ambientale
- 3 = Edificio di valore tipologico
- 4 = Edificio di valore tipologico alterato
- 5 = Edificio di valore ambientale
- 6 = Edificio di valore non rilevante

#### VALUTAZIONE DEL DANNO

- DS = Danno significativo
- DG = Danno grave
- DGG = Danno gravissimo
- C = Crollo




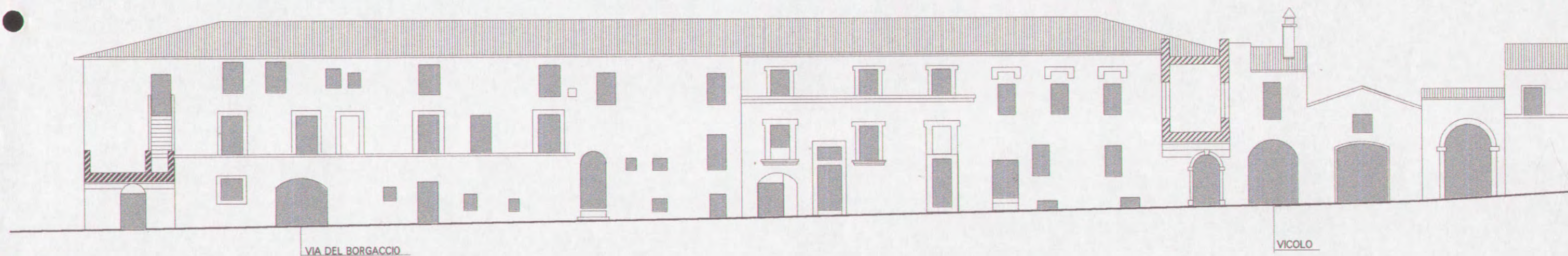








isolato T U.M.I. n. 103 - 104 - 105 - 139 - 140





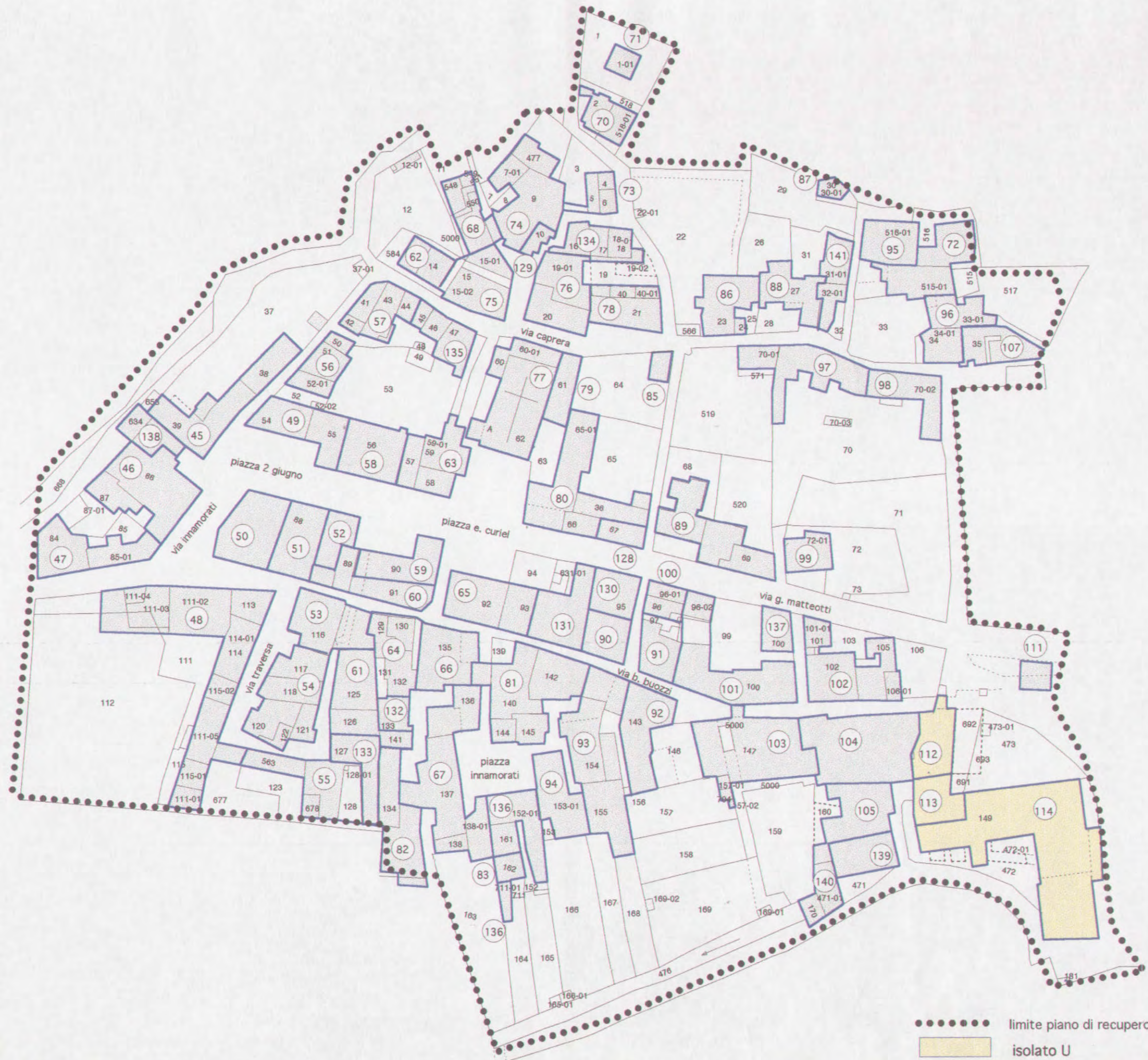
 possibile cambiamento parziale dei prospetti  
 mantenimento dei prospetti attuali



ISOLATO (U) U.M.I. n. 112 - 113 - 114

---





..... limite piano di recupero  
isolato U



# COMUNE DI FOLIGNO

## SCHEDA PROGETTO DI PIANO DI RECUPERO DEL CENTRO DI BELFIORE

ISOLATO N. U

U.M.I. 112

FOGLIO N. 107

PART. N. 473

VIA G. MATTEOTTI

CLASSIFICAZIONE DELL'EDIFICIO 1

VALUTAZIONE DEL DANNO DS

DESTINAZIONE D'USO	CATEGORIA DI INTERVENTO	TIPO DI INTERVENTO
Residenziale	<input checked="" type="checkbox"/> Manutenzione ordinaria	Consolidamento <input checked="" type="checkbox"/>
Annesso alla residenza	Manutenzione straordinaria	Sostituzione <input checked="" type="checkbox"/>
Autorimessa	Restauro e risanam. conservativo	Ripristino <input checked="" type="checkbox"/>
Commerciale	Ristrutturazione edilizia tipo 1	Anastilosi <input checked="" type="checkbox"/>
Artigianale	Ristrutturazione edilizia tipo 2/A	Modifiche <input checked="" type="checkbox"/>
Speciale	Ristrutturazione edilizia tipo 2/B	Demolizioni <span style="display: inline-block; width: 20px; height: 10px; background: repeating-linear-gradient(45deg, transparent, transparent 2px, black 2px, black 4px);"></span>
	Ristrutturazione urbanistica	Integrazioni <span style="display: inline-block; width: 20px; height: 10px; background: repeating-linear-gradient(-45deg, transparent, transparent 2px, black 2px, black 4px);"></span>
		Cambiamento destinazione d'uso
NOTE		

### PRESCRIZIONI TECNICHE

#### PLANIMETRICHE

#### PROSPETTICHE

MANTENIMENTO IMPIANTO ARCHITETONICO ATTUALE	<input checked="" type="checkbox"/>	MANTENIMENTO DEI PROSPETTI ATTUALI	<input checked="" type="checkbox"/>
POSSIBILE CAMBIAMENTO PARZIALE DELL'IMPIANTO		POSSIBILE CAMBIAMENTO PARZIALE O TOTALE DEI PROSPETTI	
ELEMENTI DA CONSERVARE		ELEMENTI DA CONSERVARE	
Murature portanti		Arco	
Volta		Cornice	
Solaio		Stipite	
Scala		Architrave	
Elementi decorativi interni		Manto di copertura	
		Comignoli	
		Elementi decorativi esterni	

#### CLASSIFICAZIONE DEGLI EDIFICI

- 1 = Edificio di valore storico architettonico
- 2 = Edificio di particolare valore tipologico, urbanistico e ambientale
- 3 = Edificio di valore tipologico
- 4 = Edificio di valore tipologico alterato
- 5 = Edificio di valore ambientale
- 6 = Edificio di valore non rilevante

#### VALUTAZIONE DEL DANNO

- DS = Danno significativo
- DG = Danno grave
- DGG = Danno gravissimo
- C = Crollo







# COMUNE DI FOLIGNO

## SCHEDA PROGETTO DI PIANO DI RECUPERO DEL CENTRO DI BELFIORE

ISOLATO N.

U.M.I.

FOGLIO N.

PART. N.

VIA B. BUZZI

CLASSIFICAZIONE DELL'EDIFICIO

VALUTAZIONE DEL DANNO

DESTINAZIONE D'USO	CATEGORIA DI INTERVENTO	TIPO DI INTERVENTO
Residenziale	<input checked="" type="checkbox"/> Manutenzione ordinaria	Consolidamento <input checked="" type="checkbox"/>
Annesso alla residenza	Manutenzione straordinaria	Sostituzione <input checked="" type="checkbox"/>
Autorimessa	Restauro e risanam. conservativo	Ripristino <input checked="" type="checkbox"/>
Commerciale	Ristrutturazione edilizia tipo 1	Anastilosi <input checked="" type="checkbox"/>
Artigianale	Ristrutturazione edilizia tipo 2/A	Modifiche <input checked="" type="checkbox"/>
Speciale	Ristrutturazione edilizia tipo 2/B	Demolizioni <input checked="" type="checkbox"/>
	Ristrutturazione urbanistica	Integrazioni <input checked="" type="checkbox"/>
		Cambiamento destinazione d'uso <input type="checkbox"/>
NOTE		

## PRESCRIZIONI TECNICHE

### PLANIMETRICHE

### PROSPETTICHE

MANTENIMENTO IMPIANTO ARCHITETONICO ATTUALE	<input checked="" type="checkbox"/>	MANTENIMENTO DEI PROSPETTI ATTUALI	<input checked="" type="checkbox"/>
POSSIBILE CAMBIAMENTO PARZIALE DELL'IMPIANTO		POSSIBILE CAMBIAMENTO PARZIALE O TOTALE DEI PROSPETTI	
ELEMENTI DA CONSERVARE		ELEMENTI DA CONSERVARE	
Murature portanti		Arco	
Volta		Cornice	
Solaio		Stipite	
Scala		Architrave	
Elementi decorativi interni		Manto di copertura	
		Comignoli	
		Elementi decorativi esterni	

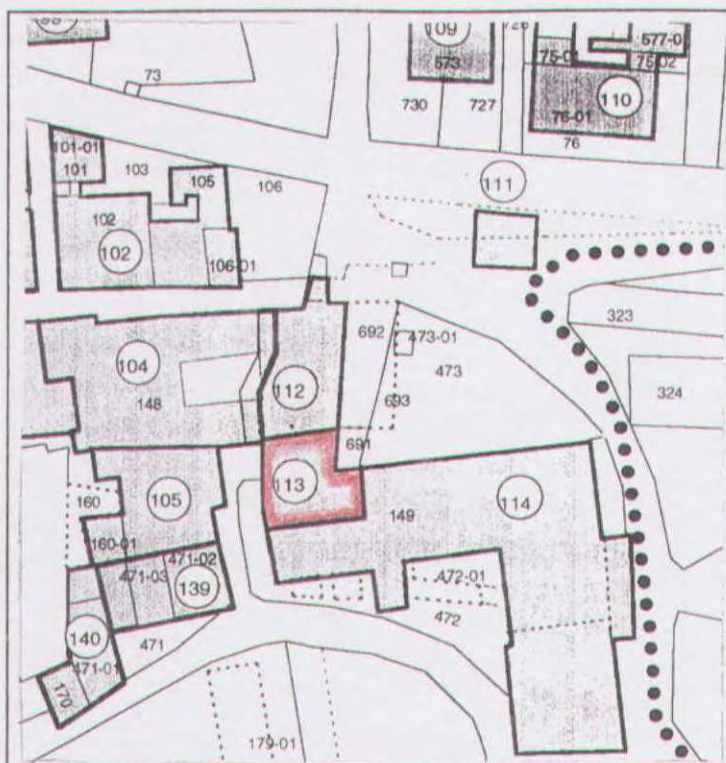
### CLASSIFICAZIONE DEGLI EDIFICI

- 1 = Edificio di valore storico architettonico
- 2 = Edificio di particolare valore tipologico, urbanistico e ambientale
- 3 = Edificio di valore tipologico
- 4 = Edificio di valore tipologico alterato
- 5 = Edificio di valore ambientale
- 6 = Edificio di valore non rilevante

### VALUTAZIONE DEL DANNO

- DS = Danno significativo
- DG = Danno grave
- DGG = Danno gravissimo
- C = Crollo







# COMUNE DI FOLIGNO

## SCHEDA PROGETTO DI PIANO DI RECUPERO DEL CENTRO DI BELFIORE

ISOLATO N. U

U.M.I. 114

FOGLIO N. 107

PART. N. 149

VIA B. BUZZI

CLASSIFICAZIONE DELL'EDIFICIO 3

VALUTAZIONE DEL DANNO DS

DESTINAZIONE D'USO	CATEGORIA DI INTERVENTO	TIPO DI INTERVENTO
Residenziale	<input checked="" type="checkbox"/> Manutenzione ordinaria	Consolidamento <input checked="" type="checkbox"/>
Annesso alla residenza	Manutenzione straordinaria	Sostituzione <input checked="" type="checkbox"/>
Autorimessa	Restauro e risanam. conservativo	Ripristino <input checked="" type="checkbox"/>
Commerciale	Ristrutturazione edilizia tipo 1	Anastilosi <input checked="" type="checkbox"/>
Artigianale	<input checked="" type="checkbox"/> Ristrutturazione edilizia tipo 2/A	Modifiche <input checked="" type="checkbox"/>
Speciale	Ristrutturazione edilizia tipo 2/B	Demolizioni <input checked="" type="checkbox"/>
	Ristrutturazione urbanistica	Integrazioni <input checked="" type="checkbox"/>
		Cambiamento destinazione d'uso <input checked="" type="checkbox"/>
NOTE		

### PRESCRIZIONI TECNICHE

#### PLANIMETRICHE

#### PROSPETTICHE

MANTENIMENTO IMPIANTO ARCHITETONICO ATTUALE	<input checked="" type="checkbox"/>	MANTENIMENTO DEI PROSPETTI ATTUALI	<input checked="" type="checkbox"/>
POSSIBILE CAMBIAMENTO PARZIALE DELL'IMPIANTO		POSSIBILE CAMBIAMENTO PARZIALE O TOTALE DEI PROSPETTI	
ELEMENTI DA CONSERVARE		ELEMENTI DA CONSERVARE	
Murature portanti		Arco	
Volta		Cornice	
Solaio		Stipite	
Scala		Architrave	
Elementi decorativi interni		Manto di copertura	
		Comignoli	
		Elementi decorativi esterni	

#### CLASSIFICAZIONE DEGLI EDIFICI

- 1 = Edificio di valore storico architettonico
- 2 = Edificio di particolare valore tipologico, urbanistico e ambientale
- 3 = Edificio di valore tipologico
- 4 = Edificio di valore tipologico alterato
- 5 = Edificio di valore ambientale
- 6 = Edificio di valore non rilevante

#### VALUTAZIONE DEL DANNO

- DS = Danno significativo
- DG = Danno grave
- DGG = Danno gravissimo
- C = Crollo







# COMUNE DI FOLIGNO

## SCHEDA PROGETTO DI PIANO DI RECUPERO DEL CENTRO DI BELFIORE

ISOLATO N. U

U.M.I. 114

FOGLIO N. 107

PART. N. 149

VIA B. BUOZZI

CLASSIFICAZIONE DELL'EDIFICIO 5

VALUTAZIONE DEL DANNO DS

DESTINAZIONE D'USO	CATEGORIA DI INTERVENTO	TIPO DI INTERVENTO
Residenziale	<input checked="" type="checkbox"/> Manutenzione ordinaria	Consolidamento <input checked="" type="checkbox"/>
Annesso alla residenza	Manutenzione straordinaria	Sostituzione <input checked="" type="checkbox"/>
Autorimessa	Restauro e risanam. conservativo	Ripristino <input checked="" type="checkbox"/>
Commerciale	Ristrutturazione edilizia tipo 1	Anastilosi <input checked="" type="checkbox"/>
Artigianale	<input checked="" type="checkbox"/> Ristrutturazione edilizia tipo 2/A	<input checked="" type="checkbox"/> Modifiche <input checked="" type="checkbox"/>
Speciale	Ristrutturazione edilizia tipo 2/B	Demolizioni <span style="display: inline-block; width: 20px; height: 10px; background: repeating-linear-gradient(45deg, transparent, transparent 2px, black 2px, black 4px);"></span>
	Ristrutturazione urbanistica	Integrazioni <span style="display: inline-block; width: 20px; height: 10px; background: repeating-linear-gradient(-45deg, transparent, transparent 2px, black 2px, black 4px);"></span>
		Cambiamento destinazione d'uso <input checked="" type="checkbox"/>
NOTE		

### PRESCRIZIONI TECNICHE

#### PLANIMETRICHE

#### PROSPETTICHE

MANTENIMENTO IMPIANTO ARCHITETONICO ATTUALE		MANTENIMENTO DEI PROSPETTI ATTUALI	
POSSIBILE CAMBIAMENTO PARZIALE DELL'IMPIANTO	<input checked="" type="checkbox"/>	POSSIBILE CAMBIAMENTO PARZIALE O TOTALE DEI PROSPETTI	<input checked="" type="checkbox"/>
ELEMENTI DA CONSERVARE		ELEMENTI DA CONSERVARE	
Murature portanti		Arco	
Volta		Cornice	
Solaio		Stipite	
Scala		Architrave	
Elementi decorativi interni		Manto di copertura	
		Comignoli	
		Elementi decorativi esterni	

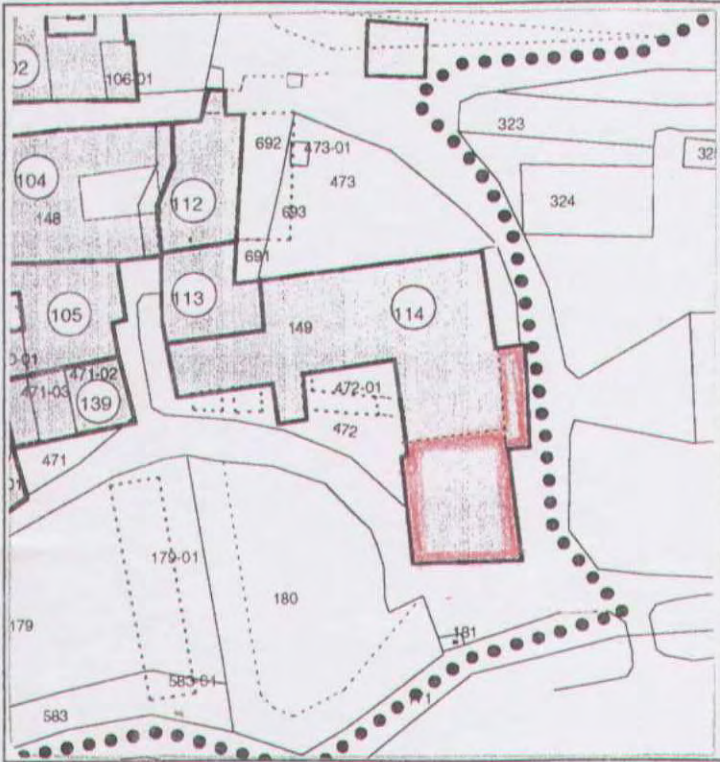
#### CLASSIFICAZIONE DEGLI EDIFICI

- 1 = Edificio di valore storico architettonico  
 2 = Edificio di particolare valore tipologico, urbanistico e ambientale  
 3 = Edificio di valore tipologico  
 4 = Edificio di valore tipologico alterato  
 5 = Edificio di valore ambientale  
 6 = Edificio di valore non rilevante

#### VALUTAZIONE DEL DANNO

- DS = Danno significativo  
 DG = Danno grave  
 DGG = Danno gravissimo  
 C = Crollo







# isolato U U.M.I. n. 112 - 113 - 114

--- possibile cambiamento parziale dei prospetti  
— mantenimento dei prospetti attuali

